

Министерство сельского хозяйства Российской Федерации  
Федеральное государственное бюджетное образовательное учреждение  
высшего образования  
«Брянский государственный аграрный университет»

Кафедра технического сервиса

Кузюр В.М., Будко С.И.

# **ПРОЕКТИРОВАНИЕ ПРЕДПРИЯТИЙ ТЕХНИЧЕСКОГО СЕРВИСА**

**Учебное пособие по выполнению курсового проекта  
для студентов очной и заочной форм обучения,  
обучающихся по направлению подготовки  
35.03.06 Агроинженерия  
профиль Технический сервис в АПК**

Брянская область, 2023

УДК 631.173 (076)

ББК 40.72

К 89

Кузюр, В. М. Проектирование предприятий технического сервиса: учебное пособие по выполнению курсового проекта для студентов очной и заочной форм обучения, обучающихся по направлению подготовки 35.03.06 Агроинженерия профиль Технический сервис в АПК / В. М. Кузюр, С. И. Будко. - Брянск: Изд-во Брянский ГАУ, 2023. – 62 с.

Методическое пособие предназначено для студентов высших учебных заведений, обучающихся по направлению подготовки 35.03.06 Агроинженерия.

**Рецензенты:** к.э.н., доцент Гринь А.М.; к.т.н., доцент Самусенко В.И.

Рекомендовано к изданию методической комиссией инженерно-технологического института Брянского государственного аграрного университета, протокол № 6, от 26 апреля 2023 года.

© Брянский ГАУ, 2023

© Кузюр В.М., 2023

© Будко С.И., 2023

## Содержание

Введение .....	4
1. Содержание и порядок выполнения курсового проекта .....	6
2. Разработка годового плана технического обслуживания и ремонта машин ....	7
2.1. Расчет количества ремонтов и технических обслуживаний машин .....	7
2.2. Определение трудоемкости ремонтно-обслуживающих работ.....	13
2.3. Составление годового плана технического обслуживания и ремонта машин.....	16
3. Распределение объемов работ между ремонтно-обслуживающими предприятиями и объектами РОБ хозяйства .....	16
4. Распределение трудоемкости ремонтно-обслуживающих работ по технологическим видам .....	22
5. Технологический расчет производственных участков мастерской .....	23
5.1. Режим работы мастерской и фонды времени .....	23
5.2. Расчет штата мастерской .....	24
5.3. Расчет и подбор технологического оборудования и оснастки для производственного участка .....	26
5.4. Расчет площади участка.....	28
5.5. Компоновка производственного корпуса мастерской и планировка участка .....	32
Литература .....	34
Приложение 1 .....	36
Приложение 2 .....	36
Приложение 3 .....	37
Приложение 4 .....	38
Приложение 5 .....	39

## Введение

В агропромышленном комплексе используется большое количество машин и оборудования, эксплуатация которых сопровождается процессами естественного изнашивания и ухудшением технико-экономических показателей.

Для поддержания показателей в установленных пределах необходимо управлять техническим состоянием сельскохозяйственной техники, т. е. своевременно выполнять комплекс ремонтно-обслуживающих работ, предусмотренных системой технического обслуживания и ремонта. Планирование работ по техническому обслуживанию и ремонту в коллективном хозяйстве является одним из важнейших вопросов управления техническим состоянием машин и деятельностью ремонтно-обслуживающей базы. В задачу планирования входит не только установление числа ремонтно-обслуживающих воздействий, но и определение необходимых средств.

Одним из резервов повышения эффективности использования сельскохозяйственной техники является совершенствование организации и технологии обслуживания и ремонта, развитие необходимой ремонтно-обслуживающей базы коллективных хозяйств, функционирующей во взаимосвязи с районными центрами технического сервиса и специализированными предприятиями.

Структура, размеры и функции объектов ремонтно-обслуживающей базы должны соответствовать содержанию работ, выполняемых при технической эксплуатации, и обеспечивать выполнение мероприятий по управлению техническим состоянием машин.

Курсовая работа по дисциплине «Проектирование предприятий технического сервиса» выполняется с целью закрепления знаний студентов в области планирования и организации работ по техническому обслуживанию и ремонту машин, проверки умения студента использовать полученные в процессе обучения теоретические знания при решении практических задач. В процессе выполнения курсовой работы студенты осваивают методику составления годового плана технического обслуживания и ремонта машин, самостоятельно при-

нимают решения по организации проведения ремонтно-обслуживающих работ и выполняют необходимые расчеты. Это обязывает глубоко изучить материал не только по учебной, но по специальной справочной литературе, ознакомиться с нормативно-технической документацией.

В итоге создаются предпосылки для более успешной адаптации студентов на производстве в последующий период их работы.

## 1. Содержание и порядок выполнения курсового проекта

Курсовой проект выполняется в соответствии с заданием руководителя.

В курсовом проекте студент составляет план ремонта и технического обслуживания (ТО) машин в хозяйстве и рассматривает комплекс вопросов по организации ремонтно-обслуживающих работ в мастерской. В ходе разработки годового плана определяют объем работ по текущему ремонту, техническому обслуживанию машин, место (центральная ремонтная мастерская (ЦРМ), райагропромтехника или специализированное предприятие), потребность в рабочих и оборудовании. Объем работ определяют в натуральном выражении (количество ремонтов и технических обслуживаний), а также по нормативной трудоемкости их выполнения.

Общий объем работ по ремонту и ТО машин распределяют между предприятиями различных уровней ремонтно-обслуживающей базы. Ремонт и ТО сложной техники, требующей применения дорогостоящего оборудования, рекомендуется проводить на специализированных ремонтных предприятиях или использовать районную базу технического сервиса. Работы по ремонту и ТО машин, выполняемые собственными силами в хозяйстве, распределяют по месту выполнения (ЦРМ, автогараж, машинный двор и т.д.).

В курсовом проекте необходимо определить среднюю численность производственных рабочих, рассчитать и принять необходимое технологическое оборудование и оснастку, рассчитать площадь участка по заданию преподавателя.

Курсовая работа состоит из пояснительной записки, графической части, которые взаимно дополняют друг друга.

Пояснительная записка должна содержать разработку всех разделов курсовой работы. Объем пояснительной записки должен быть не более 25–30 листов рукописного или 20–25 печатного текста на одной стороне листа бумаги формата А4. Записка оформляется в соответствии с требованиями Межгосударственного стандарта ГОСТ 2.105-95 «Общие требования к текстовым документам» и стандарта предприятия «Проекты (работы) курсовые и дипломные. Об-

щие требования и оформление». Каждый лист записки оформляют рамкой, которая чертится черными чернилами (пастой). Допускается оформление рамок типографическим способом или при помощи компьютера.

Материал пояснительной записки располагают в такой последовательности: титульный лист, задание на курсовую работу, реферат, содержание, введение, основная часть, заключение, список использованных источников, приложения. В приложение помещают карты технологического процесса восстановления деталей. Пояснительную записку оформляют в соответствии с требованиями, приведенными в стандарте предприятия «Проекты (работы) курсовые и дипломные. Общие требования и оформление».

*Графическая часть* курсовой работы представляется на листе формата А1, на котором размещают компоновочный план центральной ремонтной мастерской с технологической планировкой участка.

## **2. РАЗРАБОТКА ГОДОВОГО ПЛАНА ТЕХНИЧЕСКОГО ОБСЛУЖИВАНИЯ И РЕМОНТА МАШИН**

### **2.1. Расчет количества ремонтов и технических обслуживаний машин**

*Планирование капитального ремонта.*

Количество капитальных ремонтов машин  $N_{к.р}$  рассчитывают по формулам:

$$\text{для тракторов} \quad N_{к.р} = n_{м} k_{о.т} \gamma k_{з.т} ; \quad (2.1)$$

$$\text{для автомобилей} \quad N_{к.р} = \frac{n_{м} k_{о.а}}{k_1 k_2 k_3} ; \quad (2.2)$$

$$\text{для комбайнов} \quad N_{к.р} = n_{м} k_{о.к} k_{з.к} , \quad (2.3)$$

где  $n_{м}$  – количество машин данной марки;

$k_{о.т}$ ,  $k_{о.а}$  и  $k_{о.к}$  – коэффициенты охвата капитальным ремонтом соответственно тракторов, автомобилей и комбайнов;

$\gamma$  – поправочный коэффициент, учитывающий средний возраст машин в парке (В курсовом проекте принимают  $\gamma=1$ );

$k_{3,т}$  и  $k_{3,к}$  – зональные поправочные коэффициенты (для тракторов  $k_{3,т}=1,25$ , для комбайнов зерноуборочных –  $k_{3,к}=0,88$ , для остальных – 1,20);

$k_1$  – коэффициент, учитывающий условия эксплуатации автомобиля (3-я категория дорожных условий – дороги со щебеночным гравийным покрытием,  $k_1=1,0$ );

$k_2$  – коэффициент, зависящий от модификации подвижного состава и организации его работы (для базового автомобиля  $k_2=1,0$ ; для автомобиля с одним прицепом  $k_2=0,9$ ; для автомобиля-самосвала  $k_2=0,85$ );

$k_3$  – коэффициент, учитывающий природно-климатические условия ( $k_3=1,0$ ).

Значения коэффициентов охвата ремонтом для тракторов и автомобилей принимают из табл. 2.1, для комбайнов  $k_{о,к}=0,15$ .

Таблица 2.1 – Примерные значения коэффициентов охвата ремонтом тракторов и автомобилей

Марка машины	Значение коэффициента	Марка машины	Значение коэффициента
К-701	0,10	КамАЗ-55102 (самосвал)	0,10
Беларус-3022	0,14	ЗИЛ-ММЗ-4506 (самосвал)	0,13
Беларус-2522	0,14	ГАЗ-53Б (самосвал)	0,14
Беларус-1523	0,08	ГАЗ-53А (бортовой)	0,13
Беларус-1221	0,06	ЗИЛ-130 (бортовой)	0,11
Беларус-800/820	0,04	УАЗ-452ДМ (бортовой)	0,13
МТЗ-80/82	0,04		
Беларус-570	0,03		

Капитальный ремонт сельскохозяйственных машин системой ТО и ремонта машин не предусмотрен.

Если результаты расчетов количества ТО и ремонтов получаются нецелыми числами, то тогда их следует округлить до целых, используя следующее правило: если значения при целых числах после запятой меньше 0,85, то округляют в меньшую сторону, если больше 0,85 – в большую. Так, например если результаты расчетов равны  $N=0,81$ ;  $N=2,83$ ;  $N=1,56$ , то после округления полу-



чим  $N=0$ ;  $N=2$ ;  $N=1$ . А если  $N=0,87$ ;  $N=2,91$ ;  $N=1,95$ , то после округления получим  $N=1$ ;  $N=3$ ;  $N=2$ .

*Примеры расчета.* Для четырех тракторов Беларус-3022 количество капитальных ремонтов  $N_{к.р} = n_m k_{от} \gamma k_{з.т} = 4 \times 0,14 \times 1 \times 1,25 = 0,7$ . Округляем до целого  $N_{к.р.} = 0$ .

Для четырех автомобилей КамАЗ-55102 количество капитальных ремонтов  $N_{к.р} = \frac{n_m k_{о.а}}{k_1 k_2 k_3} = \frac{4 \times 0,1}{1 \times 0,85 \times 1} = 0,47$ . Округляем до целого числа  $N_{к.р.} = 0$ .

Для трех комбайнов Дон-1500 количество капитальных ремонтов  $N_{к.р} = n_m k_{о.к} k_{з.к} = 3 \times 0,15 \times 0,88 = 0,396$ . Округляем до целого числа  $N_{к.р.} = 0$ .

*Планирование текущего ремонта.* Текущий ремонт тракторов состоит из непланового (заявочного), связанного с устранением отказов и проведением предупредительных работ, и планового ремонта. Количество плановых текущих ремонтов определяют по маркам машин

$$N_{т.р} = \frac{n_m W_{г.с}}{W_{т.р}} - N_{к.р}, \quad (2.4)$$

где  $W_{г.с}$  – средняя планируемая годовая наработка на один трактор данной марки;

$W_{т.р}$  – периодичность проведения планового текущего ремонта (для всех тракторов принята 1700...2100 моточасов).

При расчете количества текущих ремонтов и номерных ТО следует в формулы подставлять расчетные значения (неокругленные)  $N_{к.р}$ ,  $N_{т.р}$ ,  $N_{ТО-3}$ ,  $N_{ТО-2}$ .

Текущий ремонт подвижного состава автомобильного транспорта не регламентируется определенным пробегом, а выполняется по потребности после появления неисправностей, устранение которых проводят одновременно с выполнением технического обслуживания.

Текущий ремонт комбайнов состоит из непланового (устранение отказов в процессе использования) и планового по результатам диагностирования после окончания сезона уборки. Следовательно, все комбайны ежегодно после окончания сезона уборки должны проходить текущий ремонт, за исключением ком-

байнов, для которых в годовом плане предусмотрен капитальный ремонт. Количество плановых текущих ремонтов комбайнов  $N_{т.к}$  будет равно

$$N_{т.к} = n_{м.к} - N_{к.р}, \quad (2.5)$$

где  $n_{м.к}$  – число комбайнов данной марки;

$N_{к.р}$  – количество капитальных ремонтов этих комбайнов.

Текущий ремонт сельскохозяйственных машин и прицепов состоит из устранения отказов при их использовании (неплановый ремонт) и планового ремонта, который проводят один раз в год.

*Примеры расчета.* Для четырех тракторов Беларус-3022 и планируемой годовой загрузке 1100 моточасов получим  $N_{т.р} = \frac{n_m W_{г.с}}{W_{т.р}} - N_{к.р} = \frac{4 \times 1100}{2000} - 0,7 = 1,5$ . После округления  $N_{т.р.} = 1$ .

Для трех комбайнов Дон-1500 количество текущих ремонтов  $N_{т.к} = n_{м.к} - N_{к.р} = 3 - 0,396 = 2,604$ . Округляем до целого числа  $N_{т.к} = 2$ .

Для четырех плугов ПЛН-3-35 количество текущих ремонтов  $N_{т.с-х} = 4$ .

*Планирование технического обслуживания.* При составлении годового плана ремонтно-обслуживающих работ определяют количество технических обслуживаний каждого вида по маркам машин. Количество технических обслуживаний тракторов определяют по формулам

$$N_{ТО-3} = \frac{n_m W_{г.с}}{W_{ТО-3}} - (N_{к.р} + N_{т.р}); \quad (2.6)$$

$$N_{ТО-2} = \frac{n_m W_{г.с}}{W_{ТО-2}} - (N_{к.р} + N_{т.р} + N_{ТО-3}); \quad (2.7)$$

$$N_{ТО-1} = \frac{n_m W_{г.с}}{W_{ТО-1}} - (N_{к.р} + N_{т.р} + N_{ТО-3} + N_{ТО-2}), \quad (2.8)$$

где  $N_{ТО-3}$ ,  $N_{ТО-2}$  и  $N_{ТО-1}$  – соответственно количество плановых технических обслуживаний тракторов ТО-3, ТО-2 и ТО-1;

$W_{ТО-3}$ ,  $W_{ТО-2}$  и  $W_{ТО-1}$  – периодичность проведения технического обслуживания тракторов ТО-3, ТО-2 и ТО-1, моточасов.

Периодичность проведения ТО-3, ТО-2 и ТО-1 тракторов принята соответственно 1000, 500 и 125 моточасов.

Количество сезонных технических обслуживаний (ТО-С) тракторов принимают равным удвоенному числу машин.

Количество ТО автомобилей будет равно:

$$N_{\text{ТО-2}} = \frac{n_{\text{м}} W_{\text{г.а}}}{W_{\text{ТО-2}} k_1 k_3} - N_{\text{к.р}} ; \quad (2.9)$$

$$N_{\text{ТО-1}} = \frac{n_{\text{м}} W_{\text{г.а}}}{W_{\text{ТО-1}} k_1 k_3} - (N_{\text{к.р}} + N_{\text{ТО-2}}) , \quad (2.10)$$

где  $W_{\text{г.а}}$  – среднегодовой пробег автомобиля данной марки, тыс. км;

$W_{\text{ТО-2}}$ ,  $W_{\text{ТО-1}}$  – периодичность ТО автомобиля, тыс. км.

Периодичность проведения ТО автомобилей для 3-ей категории дорожных условий эксплуатации принимают: ТО-1 – легковые автомобили – 3,0 тыс. км; грузовые – 2,8 тыс. км; ТО-2 – легковые – 12,2 тыс. км; грузовые – 10,0 тыс. км.

Сезонное обслуживание каждого автомобиля проводят два раза в год при переводе на летнюю и зимнюю эксплуатацию.

Количество технических обслуживаний комбайнов определяют по формулам

$$N_{\text{ТО-2}} = \frac{n_{\text{м}} W_{\text{г.к}}}{W_{\text{ТО-2}}} ; \quad (2.11)$$

$$N_{\text{ТО-1}} = \frac{n_{\text{м}} W_{\text{г.к}}}{W_{\text{ТО-1}}} - N_{\text{ТО-2}} , \quad (2.12)$$

где  $W_{\text{г.к}}$  – средняя годовая наработка на комбайн данной марки, моточасов;

$W_{\text{ТО-2}}$ ,  $W_{\text{ТО-1}}$  – периодичность проведения ТО, моточасов.

Периодичность проведения ТО-1 и ТО-2 комбайнов и сложных самоходных и несамоходных машин принимают соответственно 60 и 240 моточасов. Если наработка комбайнов планируется в гектарах, периодичность ТО устанавливают в этих же единицах, используя коэффициенты перевода (табл. 2.2).

Таблица 2.2 – Коэффициенты взаимного перевода моточасов в гектары  
убранной площади

Марка комбайна	Значения коэффициентов перевода	
	га/моточасы	моточасы/га
КЗР-10	2,40	0,42
«Дон-1500»	2,10	0,48
«Полесье GS1218»	2,10	0,48
MEGA-218	1,33	0,75
«Полесье-800»	3,10	0,32
«Полесье BS-624»	0,60	1,66
Л-601	0,17	6,00
ЛК-4	0,33	3,00

Количество ТО сельскохозяйственных машин В курсовом проекте не определяют.

*Примеры расчета.* Для четырех тракторов Беларус-3022 и планируемой годовой загрузке 1100 моточасов получим:

$$N_{\text{ТО-3}} = \frac{n_{\text{м}} W_{\text{г.с}}}{W_{\text{ТО-3}}} - (N_{\text{к.р}} + N_{\text{т.р}}) = \frac{4 \times 1100}{1000} - (0,7 + 1,5) = 2,2.$$

После округления  $N_{\text{ТО-3}} = 2$ .

$$N_{\text{ТО-2}} = \frac{n_{\text{м}} W_{\text{г.с}}}{W_{\text{ТО-2}}} - (N_{\text{к.р}} + N_{\text{т.р}} + N_{\text{ТО-3}}) = \frac{4 \times 1100}{500} - (0,7 + 1,5 + 2,2) = 4,4.$$

После округления  $N_{\text{ТО-2}} = 4$ .

$$N_{\text{ТО-1}} = \frac{n_{\text{м}} W_{\text{г.с}}}{W_{\text{ТО-1}}} - (N_{\text{к.р}} + N_{\text{т.р}} + N_{\text{ТО-3}} + N_{\text{ТО-2}}) = \frac{4 \times 1100}{125} - (0,7 + 1,5 + 2,2 + 4,4) = 26,4.$$

После округления  $N_{\text{ТО-1}} = 26$ .

Для четырех автомобилей КамАЗ-55102 и планируемом годовом пробеге 35 тыс. км получим:

$$N_{\text{ТО-2}} = \frac{n_{\text{м}} W_{\text{г.а}}}{W_{\text{ТО-2}} k_1 k_3} - N_{\text{к.р}} = \frac{4 \times 35}{10 \times 1 \times 1} - 0,47 = 13,53.$$

Округляем до целого числа  $N_{\text{ТО-2}} = 13$ .

$$N_{\text{ТО-1}} = \frac{n_{\text{м}} W_{\text{г.а}}}{W_{\text{ТО-1}} k_1 k_3} - (N_{\text{к.р}} + N_{\text{ТО-2}}) = \frac{4 \times 35}{2,8 \times 1 \times 1} - (0,47 + 13,53) = 36.$$

При определении количества технических обслуживания для комбайнов необходимо годовую наработку  $W_{\text{г.к}}$  перевести в моточасы. Для этого необходимо значение  $W_{\text{г.к}}$ , заданное в гектарах, разделить на коэффициент 2,10 (столбец 2

табл.2.2 для комбайна Дон-1500) или умножить на 0,48 (столбец 3 табл. 2.2 для комбайна Дон-1500). Тогда для трех комбайнов Дон-1500 и средней годовой наработке на комбайн 150 га получим:

$$N_{\text{ТО-2}} = \frac{n_{\text{м}} W_{\text{ГК}}}{W_{\text{ТО-2}}} = \frac{3 \times 150 \times 0,48}{240} = 0,9.$$

Округляем до целого числа  $N_{\text{ТО-2}}=1$ .

$$N_{\text{ТО-1}} = \frac{n_{\text{м}} W_{\text{ГК}}}{W_{\text{ТО-1}}} - N_{\text{ТО-2}} = \frac{3 \times 150 \times 0,48}{60} - 0,9 = 2,7.$$

Округляем до целого числа  $N_{\text{ТО-1}}=2$ .

## 2.2. Определение трудоемкости ремонтно-обслуживающих работ

Затраты труда на капитальный ремонт машин в курсовом проекте не рассчитывают, так как этот вид ремонта выполняется на специализированных ремонтных предприятиях.

*Трудоемкость текущего ремонта.* Годовую трудоемкость планового и непланового текущего ремонта машин определяют по формулам:

$$\text{для тракторов} - T_{\text{Г.т.}i} = n_{\text{М}_i} W_{\text{Г.с}} t_{\text{уд.т.}i} ; \quad (2.13)$$

$$\text{для автомобилей} - T_{\text{Г.а.}i} = n_{\text{а}_i} W_{\text{Г.а}} t_{\text{уд.а.}i} ; \quad (2.14)$$

$$\text{комбайнов} - T_{\text{Г.к.}i} = n_{\text{М}_i} T_{\text{ТР}_i} ; \quad (2.15)$$

$$\text{сельхозмашин} - T_{\text{Г.с-х.}i} = n_{\text{М}_i} T_{\text{с-х.}i} , \quad (2.17)$$

где  $n_{\text{М}_i}$  – количество машин  $i$ -той марки (по заданию);

$W_{\text{Г.с}}$ ,  $W_{\text{Г.а}}$  – соответственно планируемая годовая загрузка трактора, моточасов или годовой пробег автомобиля, тыс. км (по заданию);

$t_{\text{уд.т.}i}$  – удельная нормативная трудоемкость текущего ремонта тракторов  $i$ -той марки, чел.-ч на 1000 моточасов (приложение 1);

$t_{\text{уд.а.}i}$  – удельная трудоемкость текущего ремонта автомобилей  $i$ -той марки, чел.-ч на 1000 км (приложение 2);

$T_{\text{ТР}_i}$ ,  $T_{\text{с-х.}i}$  – соответственно годовая трудоемкость текущего ремонта комбайна и сельскохозяйственной машины  $i$ -той марки, чел.-ч (приложения 3 и 4).

Расчет трудоемкости текущего ремонта приводят в пояснительной записке.

*Примеры расчета.* Для четырех тракторов Беларус-3022 с годовой загрузкой 1100 моточасов получим:

$$T_{г.т_i} = n_{м_i} W_{г.с} t_{уд.т_i} = 4 \times 1100 \times 250,0 / 1000 = 1100 \text{ чел.-ч.}$$

Для четырех автомобилей КамАЗ-55102 и планируемом годовом пробеге 35 тыс. км получим:

$$T_{г.а_i} = n_{а_i} W_{г.а} t_{уд.а_i} = 4 \times 35 \times 10,5 = 1470 \text{ чел.-ч.}$$

Для трех комбайнов Дон-1500 и средней годовой наработке на комбайн 150 га получим:

$$T_{г.к_i} = n_{м_i} T_{тп_i} = 3 \times 230 = 690 \text{ чел.-ч.}$$

Для четырех плугов ПЛН-3-35 получим:

$$T_{г.п_i} = n_{м_i} T_{с-х_i} = 4 \times 14,0 = 56 \text{ чел.-ч.}$$

*Трудоемкость технического обслуживания.* Годовую трудоемкость технического обслуживания машин рассчитывают по формулам:

трудоемкость ТО-3, ТО-2, ТО-1 и ТО-С тракторов

$$T_{г.ТО.i} = N_{ТО.j} H_{ТО.т.j}; \quad (2.18)$$

трудоемкость ТО-2, ТО-1 и ТО-С автомобилей

$$T_{г.ТО.i} = N_{ТО.j} H_{ТО.а.j}; \quad (2.19)$$

трудоемкость ТО-2, ТО-1 и ТО-С комбайнов

$$T_{г.ТО.i} = N_{ТО.j} H_{ТО.к.j}; \quad (2.20)$$

трудоемкость ТО сельскохозяйственных машин

$$T_{г.ТО.i} = n_{м_i} H_{ТО.с-х.j}, \quad (2.21)$$

где  $N_{ТО.j}$  – количество ТО  $j$ -го вида трактора, автомобиля или комбайна  $i$ -той марки;

$H_{ТО.т.j}$  – норматив трудоемкости ТО  $j$ -го вида трактора  $i$ -той марки, чел.-ч (приложение 1);

$H_{ТО.а.j}$  – норматив трудоемкости ТО  $j$ -го вида автомобиля  $i$ -той марки, чел.-ч (приложение 2);

$H_{TO.kj}$  – трудоемкость ТО  $j$ -го вида комбайна  $i$ -той марки, чел.-ч (приложение 3);

$H_{TO.c-xj}$  – норматив трудоемкости для  $i$ -й марки сельхозмашины, чел.-ч (приложение 4).

Расчеты трудоемкостей ТО по тракторам, автомобилям, комбайнам и сельхозмашинам приводят в пояснительной записке. Для сельскохозяйственных машин ТО проводят только при хранении, трудоемкость которых приведена в приложении 4. Количество ТО при хранении сельскохозяйственных машин, а также для комбайнов, принимают равным количеству машин по заданию.

#### *Примеры расчета.*

*Для тракторов.* Ранее было определено, что для четырех тракторов Беларус-3022  $N_{TO-1}=26$ ;  $N_{TO-2}=4$ ;  $N_{TO-3}=2$ ;  $N_{TO-C}=8$ . Нормативы трудоемкости технических обслуживаний выписываем из приложения 1:  $H_{TO-1}=3,1$  чел.-ч;  $H_{TO-2}=8,05$  чел.-ч;  $H_{TO-3}=20,1$  чел.-ч;  $H_{TO-C}=4,0$  чел.-ч. Тогда трудоемкость номерных и сезонных ТО для четырех тракторов Беларус-3022 будет равна  $T_{TO-1}=26 \times 3,1=80,6$  чел.-ч;  $T_{TO-2}=4 \times 8,05=32,2$  чел.-ч;  $T_{TO-3}=2 \times 20,1=40,2$  чел.-ч;  $T_{TO-C}=8 \times 4,0=32,0$  чел.-ч. Общая трудоемкость ТО для четырех тракторов Беларус-3022 будет равна  $T_{TO}=T_{TO-1}+T_{TO-2}+T_{TO-3}+T_{TO-C}=80,6+32,2+40,2+32,0=185,0$  чел.-ч.

*Для автомобилей.* Ранее было определено, что для четырех автомобилей КамАЗ-55102  $N_{TO-1}=36$ ;  $N_{TO-2}=13$ ;  $N_{TO-C}=8$ . Нормативы трудоемкости технических обслуживаний выписываем из приложения 2:  $H_{TO-1}=4,4$  чел.-ч;  $H_{TO-2}=18,9$  чел.-ч;  $H_{TO-C}=3,8$  чел.-ч. Тогда трудоемкость номерных и сезонных ТО для трактора Беларус-3022 будет равна  $T_{TO-1}=36 \times 4,4=158,4$  чел.-ч;  $T_{TO-2}=13 \times 18,9=245,7$  чел.-ч;  $T_{TO-C}=8 \times 3,8=30,4$  чел.-ч. Общая трудоемкость ТО для четырех автомобилей КамАЗ-55102 будет равна  $T_{TO}=T_{TO-1}+T_{TO-2}+T_{TO-C}=158,4+245,7+30,4=434,5$  чел.-ч.

*Для комбайнов.* Ранее было определено, что для трех комбайнов Дон-1500  $N_{TO-1}=2$ ;  $N_{TO-2}=1$ ;  $N_{TO-C}=3$ . Нормативы трудоемкости технических обслуживаний выписываем из приложения 3:  $H_{TO-1}=3,4$  чел.-ч;  $H_{TO-2}=6,9$  чел.-ч;  $H_{TO-C}=40$  чел.-ч.

ч. Тогда трудоемкость номерных и сезонных ТО для трех комбайнов Дон-1500 будет равна  $T_{\text{ТО-1}}=2 \times 3,4=6,8$  чел.-ч;  $T_{\text{ТО-2}}=1 \times 6,9=6,9$  чел.-ч;  $T_{\text{ТО-С}}=3 \times 40=120$  чел.-ч. Общая трудоемкость ТО для трех комбайнов Дон-1500 будет равна  $T_{\text{ТО}}=T_{\text{ТО-1}}+T_{\text{ТО-2}}+T_{\text{ТО-С}}=6,8+6,9+120=133,7$  чел.-ч.

*Для сельхозмашин.* Для четырех плугов ПЛН-3-35 общая трудоемкость ТО будет равна трудоемкости ТО при хранении сельхозмашин  $T_{\text{ТО-С}}=4 \times 3,2=12,8$  чел.-ч.

### **2.3. Составление годового плана технического обслуживания и ремонта машин**

Годовой план ремонтно-обслуживающих работ составляют после определения потребности парка машин в ремонте и ТО в натуральном выражении. Результаты расчетов в пояснительной записке приводят в ведомости, форма которой приведена в табл. 2.4.

## **3. РАСПРЕДЕЛЕНИЕ ОБЪЕМОВ РАБОТ МЕЖДУ РЕМОНТНО-ОБСЛУЖИВАЮЩИМИ ПРЕДПРИЯТИЯМИ И ОБЪЕКТАМИ РОБ ХОЗЯЙСТВА**

Сложность и трудоемкость технического обслуживания и ремонта машин, используемых в сельскохозяйственном производстве, зависит от их конструктивных особенностей. Устранение несложных отказов машин не требует специальных приборов и оборудования, поэтому может проводиться в полевых условиях. Для технического диагностирования, проведения периодических ТО и ремонта требуются рабочие соответствующей квалификации и специальные средства технического оснащения. Часть этих работ может выполняться в ЦРМ хозяйства. ТО сложных машин, некоторые работы по текущему ремонту и капитальный ремонт сборочных единиц требуют более высокой специализации и концентрации.



Таблица 3.1 – Годовой план ТО и ремонта машин, чел.-ч

(в таблице приведен пример)

Наименование и марка машины	Количество машин	Текущий ремонт		Техническое обслуживание					Общая трудоемкость по машине
		Количество ТР	Трудоемкость ТР, чел.ч.	Трудоемкость технических обслуживаний, чел.ч				Трудоемкость ТО, чел.ч	
				ТО-1	ТО-2	ТО-3	ТО-С		
1	2	3	4	5	6	7	8	9	10
Трактор Беларус-3022	4	1	1100,0	80,6	32,2	40,2	32,0	185,0	1285,0
Автомобиль КамАЗ-55102	4	-	1470,0	158,4	245,7	–	30,4	434,5	1904,5
Комбайн Дон-1500	3	3	690,0	6,8	6,9	–	120,0	133,7	823,7
Сельхозмашина плуг ПЛН-3-35	4	4	56,0	–	–	–	12,8	12,8	68,8
Итого	×	×	3316,0	×	×	×	×	766,0	4082,0

На практике при организации ТО и ремонта машин кооперирование мастерских хозяйств с районными предприятиями технического сервиса и специализированными предприятиями могут осуществляться по многим направлениям. Формы производственных взаимосвязей в значительной мере зависят от состояния РОБ хозяйства, состава МТП, квалификации рабочих-ремонтников, расстояния до районной базы и ее специализации, что влияет на распределение работ между предприятиями.

В курсовом проекте распределение ремонтно-обслуживающих работ приводим в ведомости по форме, показанной в табл. 3.2.

Таблица 3.2 – Сводная ведомость распределения работ по ТО и ремонту машин  
(в таблице приведен пример)

Наименование и марка машины	Текущий ремонт		Техническое обслуживание							
	РОБ хозяйства	Районная РОБ	ТО-1		ТО-2		ТО-3		ТО-С	
			РОБ хозяйства	Районная РОБ	РОБ хозяйства	Районная РОБ	РОБ хозяйства	Районная РОБ	РОБ хозяйства	Районная РОБ
1	2	3	4	5	6	7	8	9	10	11
Трактор Беларус-3022	110,0	990,0	56,4	24,2	22,5	9,7	–	40,2	32,0	–
Автомобиль КамАЗ-55102	882,0	588,0	95,0	63,4	24,6	221,1	–	–	30,4	–
Комбайн Дон-1500	276,0	414,0	6,8	–	6,9	–	–	–	120,0	–
Плуг ПЛН-3-35	56,0	–	–	–	–	–	–	–	12,8	–
<b>Итого</b>	<b>1324,0</b>	1992,0	<b>158,2</b>	87,6	<b>54,0</b>	230,8	–	40,2	<b>195,2</b>	–

*Тракторы.* При распределении трудоемкостей ТО и ремонта тракторов следует использовать укрупненное распределение (табл. 3.3).

Таблица 3.3 – Распределение работ по ТО и текущему ремонту тракторов между предприятиями РОБ, %

Трактора	Тяговый класс	Текущий ремонт		Техническое обслуживание					
		РОБ хозяйства	Районная РОБ	ТО-1		ТО-2		ТО-3	
				РОБ хозяйства	Районная РОБ	РОБ хозяйства	Районная РОБ	РОБ хозяйства	Районная РОБ
Гусеничные	60 кН	70	30	100	–	100	–	100	–
	40кН	75	25	100	–	100	–	100	–
	30кН	80	20	100	–	100	–	100	–
Колесные	50 кН	10	90	85	15	70	30	–	100
	30кН	10	90	85	15	70	30	–	100
	20 кН	20	80	85	15	70	30	–	100
	18...14кН	40	60	100	–	90	10	50	50
	9 кН	50	50	100	–	100	–	60	40
	6 кН	100	100	100	–	100	–	100	–

*Комбайны* зерноуборочные и специальные ремонтируют текущим ремонтом с использованием капитально отремонтированных агрегатов на специализированных предприятиях. При небольшом расстоянии транспортирования в ряде случаев плановый текущий ремонт целесообразно полностью выполнять на предприятиях районного уровня. Распределение работ с учетом изложенной организации ремонта будет следующим: для зерноуборочных комбайнов в мастерских хозяйств будет выполняться 40 %, а в мастерских района – 60 %; для специальных комбайнов 70 % ремонтных работ производят в мастерских хозяйств, а 30 % – в мастерских района.

*Автомобили.* В настоящее время широко развита сеть станций технического обслуживания автомобилей. На станциях выполняют главным образом текущие ремонты и 2-е техническое обслуживание. Рекомендуемое распределение работ следующее: текущий ремонт – централизованно – 35...40%, в мастерских хозяйств – 60...65% ТО-1 и около 10 % ТО-2.

После расчета всех значений табл. 3.1 определяют общий объем ремонтно-обслуживающих работ выполняемых на объектах РОБ хозяйства по формуле

$$T_{\text{общ}} = T_{\text{ТР}} + T_{\text{ТО-1}} + T_{\text{ТО-2}} + T_{\text{ТО-3}} + T_{\text{ТО-С}}, \quad (3.1)$$

где  $T_{\text{ТР}}$ ,  $T_{\text{ТО-1}}$ ,  $T_{\text{ТО-2}}$ ,  $T_{\text{ТО-3}}$  и  $T_{\text{ТО-С}}$  – годовые трудоемкости для РОБ хозяйства соответственно текущего ремонта и номерных и сезонного ТО всех машин (итоги столбцов 2, 4, 6, 8, 10 табл. 3.1), чел.-ч.

Кроме основных ремонтно-обслуживающих работ в хозяйстве выполняют дополнительные работы, объем которых устанавливают в процентах от трудоемкости основных работ:

- 1) ремонт, монтаж и ТО оборудования ферм и комплексов – 8% от  $T_{\text{общ}}$ ;
- 2) ремонт технологического оборудования мастерской, автогаража и машинного двора – 5% от  $T_{\text{общ}}$ ;
- 3) трудоемкость восстановления деталей и изготовления новых запасных частей принимают 5% от  $T_{\text{ТР}}$ ;
- 4) трудоемкость изготовления технологической оснастки и специального инструмента принимают 4% от  $T_{\text{ТР}}$ ;
- 5) Оказание услуг фермерам и прочие работы – 12% от  $T_{\text{общ}}$ .

Выше определенные трудоемкости дополнительных работ заносят в табл. 3.3 (столбец 2).

Следующий этап расчетов заключается в распределении ремонтно-обслуживающих работ по объектам РОБ хозяйства.

В центральной ремонтной мастерской предусматривают проведение текущего ремонта тракторов, комбайнов, сложных сельскохозяйственных машин, ТО тракторов, восстановление и изготовление деталей и др.

Техническое обслуживание и текущий ремонт подвижного состава автомобильного транспорта проводят в профилактории автогаража. При текущем ремонте автомобилей некоторые работы выполняют в ЦМР хозяйства. Поэтому при распределении работ на мастерскую планируют до 20% текущего ремонта.

На машинном дворе целесообразно предусматривать ремонт плугов, катков, борон и других машин и орудий несложной конструкции.

Принятое В курсовом проекте распределение работ по объектам РОБ хозяйства приводят в табл. 3.4, в которой приведено распределение трудоемкости по объектам РОБ в %.

Таблица 3.4 – Распределение трудоемкости работ по объектам РОБ хозяйства, %

Наименование машин и вид работ	Общая трудоемкость, чел.-ч	ЦРМ	Авто-гараж	Машинный двор	ПТО ферм
1	2	3	4	5	6
Тракторы колесные: ТО		100	–	–	–
текущий ремонт		100	–	–	–
Автомобили: ТО		–	100	–	–
текущий ремонт		20	80	–	–
Комбайны: ТО		100	–	–	–
текущий ремонт		100	–	–	–
Сельхозмашины:		40	–	60	–
Оборудование ферм		10	–	–	90
ТО и текущий ремонт оборудования ЦРМ		100	–	–	–
Изготовление и восстановление деталей		90	10	–	–
Изготовление оснастки и инструмента		90	10	–	–
Услуги фермерам, прочие работы		90	10	–	–
Итого					

Вначале следует внести данные трудоемкостей ТР и ТО машин из табл. 3.2 в табл. 3.4 (столбец 2). В табл. 3.4 трудоемкость ТО тракторов, автомобилей и комбайнов приведена общая для хозяйства. Ее определяют путем суммирования всех номерных и сезонного ТО для РОБ хозяйства (сумма столбцов 4, 6, 8 и 10 таблицы 3.2). После определения общей трудоемкости (столбец 2 табл. 3.4) производят ее распределение по объектам РОБ, используя процентное распределение табл. 3.4.

Для снижения объема расчетов при определении годовой трудоемкости ремонтно-обслуживающих работ для ЦРМ в задании на курсовую работу даны одна марка трактора, автомобиля, комбайна и сельхозмашина. В действительности в хозяйствах количество техники и их марок большое, а соответственно и годовая трудоемкость ремонтно-обслуживающих работ в ЦРМ ( $T_{\text{ЦРМ}}$ ) будет значительно больше, чем в табл. 3.4 ( $T_{\text{рас}}$ ). Вследствие этого в задании на курсовую работу предусмотрен коэффициент увеличения трудоемкости ЦРМ –  $k_{\text{ЦРМ}}$ , с помощью которого определяют действительный объем ремонтно-обслуживающих работ для ЦРМ, умножая его на общую трудоемкость для ЦРМ (итог столбца 2 табл. 3.3).

$$T_{\text{ЦРМ}} = T_{\text{рас}} k_{\text{ЦРМ}}. \quad (3.2)$$

#### **4. Распределение трудоемкости ремонтно-обслуживающих работ по технологическим видам**

Распределение общей трудоемкости по видам работ проводится перед технологическим расчетом производственных участков мастерской. От точности распределения зависит состав мастерской, т.е. ее производственная структура, точность последующих расчетов количества рабочих, оборудования и производственных площадей производственных участков. В курсовом проекте распределение ремонтно-обслуживающих работ по технологическим видам проводят, используя укрупненные процентные отношения отдельных видов от общей действительной трудоемкости ЦРМ ( $T_{\text{ЦРМд}}$ ). Результаты распределения приводят в пояснительной записке по форме табл. 4.1. В табл. 4.1 распределение по технологическим видам приведено в процентах.

Таблица 4.1 – Распределение трудоемкости работ по технологическим видам, %

Общая трудоемкость	В том числе по видам работ												
	наружная мойка	ТО и диагностика	разборка, мойка, дефектация, сборка	слесарные	кузнечные	сварочные и наплавочные	медницко-жестяницкие	ремонт топливной аппаратуры	ремонт гидросистем	ремонт электрооборудования	станочные	шиноремонтные	обойно-окрасочные
100	3,1	22,0	30,0	5,0	5,4	7,1	4,3	2,0	1,2	2,5	12,8	2,0	2,6

## 5. Технологический расчет производственных участков мастерской

### 5.1. Режим работы мастерской и фонды времени

Ремонтная мастерская хозяйства работает по прерывной рабочей неделе в одну смену с одним выходным днем. Загрузка мастерской в течение года неравномерная. Учитывая, что в напряженные периоды в мастерской возможно проведение работ на некоторых участках (диагностики и ТО машин, сварочный, ремонта топливной аппаратуры, шиноремонтный) в 1,5-2 смены, при проектировании мастерской принимают число смен 1,2. Продолжительность рабочей недели принимается 40 ч, смены – 7, в предпраздничные дни – 6, в предвыходные – 5 ч.

Исходя из принятого режима работы мастерской, определяют годовые фонды времени рабочих, оборудования и мастерской. Различают номинальный и действительный годовые фонды. Номинальный фонд времени мастерской, оборудования и рабочих ( $\Phi_n$ ) – это количество рабочих часов в соответствии с принятым режимом работы без учета возможных потерь:

$$\Phi_n = (D_p t_{см} - D_{п.п} t_{п.п} - D_{в.в} t_{в.в}) n, \quad (5.1)$$

где  $D_p$ ,  $D_{п.п}$  и  $D_{в.в}$  – соответственно количество рабочих, праздничных и выходных дней в году (определяют по календарю);

$t_{см}$  – продолжительность смены, ч;

$t_{с.п}, t_{с.в}$  – сокращение смены соответственно в предпраздничные и предвыходные дни, ч;

$n$  – число смен (при определении годового фонда времени рабочих  $n = 1$ ; оборудования и мастерской –  $n=1,2$ ).

Действительный годовой фонд времени рабочих определяют по формуле

$$\Phi_{др} = (\Phi_n - D_o t_{см}) \eta_p, \quad (5.2)$$

где  $D_o$  – продолжительность отпуска в рабочих днях;

$\eta_p$  – коэффициент потерь рабочего времени ( $\eta_p=0,97$ ).

Продолжительность отпуска для кузнецов, сварщиков, медников, аккумуляторщиков составляет 24 дня, вулканизаторщиков, испытателей двигателей составляет 21 день, для остальных рабочих – 18 рабочих дней.

Действительный годовой фонд времени работы оборудования  $\Phi_{д.о}$  рассчитывают по формуле

$$\Phi_{д.о} = \Phi_n \eta_o, \quad (5.3)$$

где  $\eta_o$  – коэффициент использования оборудования, учитывающий потери рабочего времени на проведение ремонта и ТО ( $\eta_o = 0,97$ ).

## 5.2. Расчет штата мастерской

Штат мастерской состоит из производственных и вспомогательных рабочих, инженерно-технических работников, служащих и младшего обслуживающего персонала.

Число производственных рабочих (явочное и списочное) рассчитывают по каждому участку отдельно:

$$n_{р.с} = T_{г_i} / \Phi_{др}; \quad (5.4)$$

$$n_{р.я} = T_{г_i} / \Phi_{н.р}, \quad (5.5)$$

где  $T_{г_i}$  – годовой объем работ  $i$ -го технологического вида (табл. 4.1), чел.-ч.

Результаты расчета числа рабочих приводят в табл. 5.1.



Таблица 5.1 – Число производственных рабочих

Технологический вид работ, наименование участка	Трудоёмкость, чел.-ч	Число рабочих			
		явочное		списочное	
		расчетное	принятое	расчетное	принятое
1	2	3	4	5	6
1. Наружная мойка 2. ТО и диагностика 3. Разборка, мойка деталей, дефектация, сборка, регулировка 4. Кузнечный участок 5. Сварочный участок 6. Медницко-жестяницкий участок 7. Слесарно-механический участок: слесарные работы станочные работы 8. Ремонт топливной аппаратуры и гидросистем 9. Ремонт электрооборудования 10. Шиноремонтные работы 11. Обойно-окрасочные работы					
Всего ...					

Принятое общее число рабочих в табл. 5.1 должно соответствовать расчетному значению.

Списочное число рабочих учитывают при расчете числа остальных работников мастерской и площади бытовых помещений. По явочному числу определяют число рабочих на участках.

Число вспомогательных рабочих (кладовщик, электрослесарь, разнорабочие и т. д.) принимают 9...10% от списочного числа производительных рабочих. Число ИТР (заведующий ЦРМ, техник-нормировщик, мастер) принимают 8% от числа производственных и вспомогательных рабочих; служащих – 3% и младшего обслуживающего персонала (уборщики бытовых помещений) 2...4%.

### 5.3. Расчет и подбор технологического оборудования и оснастки для производственного участка

В задании на курсовую работу указан участок, для которого будет производиться технологический расчет. Оборудование и оснастку для участка следует принимать из табеля оборудования и оснастки производственных участков ЦРМ (приложение 5), учитывая численность парка тракторов, которая приведена в задании.

Для слесарно-механического и сварочного участков обязательно определяют число единиц основного оборудования расчетным путем (металлорежущее, сварочное). Остальное оборудование и стандартизованные приспособления принимают в соответствии с технологическими процессами. Кроме того, для организации рабочих мест в ЦРМ необходимо предусмотреть организационную оснастку (производственную мебель).

Число единиц металлорежущего оборудования определяют по формуле

$$n_{об} = T_{ст} / (\Phi_{до} \eta_u), \quad (5.6)$$

где  $T_{ст}$  – годовая трудоемкость станочных работ (таблица 4.1), чел.-ч;

$\eta_u$  – коэффициент загрузки оборудования по времени ( $\eta_u=0,6\dots0,7$ ).

Общее количество станков ориентировочно распределяется по группам следующим образом: токарно-винторезные – 65...75%; фрезерные – 15–20; сверлильные – 10–15%. При небольшом объеме станочных работ принимают один токарный и один сверлильный станок.

Заточные и точильно-шлифовальные, настольно-сверлильные станки принимают без расчета. Марки станков подбирают с учетом технологических процессов и размеров обрабатываемых деталей. При выборе габаритов токарных станков нужно учитывать, что 90% обрабатываемых деталей имеют размеры по диаметру до 200 мм, а длину – не более 500 мм.

Аналогично определяется потребность в сварочном оборудовании.

$$n_{об} = T_{св} / (\Phi_{до} \eta_u), \quad (5.7)$$

где  $T_{св}$  – годовая трудоемкость станочных работ (табл. 4.1), чел.-ч.

Из общего количества единиц сварочного оборудования электросварочных трансформаторов или преобразователей принимается в два раза больше, чем газосварочных генераторов. При небольшом объеме сварочных работ для мастерской необходимо принимать как минимум по одной единице электросварочного и газосварочного оборудования.

Для участка наружной мойки машин в условиях мастерских хозяйств используются передвижные моечные установки ОМ-22612, ОМ-22616, ОМ-5361-03.

Мойка сборочных единиц и деталей при ремонте машин производится в камерных машинах периодического действия. В курсовом проекте без расчета принимается моечная машина ОМ-4610-01 или ОМ-4610-02 для мастерской хозяйства, в котором имеется не более 25 тракторов. Для мастерских хозяйств с большим количеством тракторов необходимо принимать моечную машину ОМ-1366Г-02 или ОМ-1366Г-01. Все остальное оборудование мастерской и организационная оснастка подбираются исходя из нужд технологического процесса. Для мастерских хозяйств разработан табель оборудования, организационной оснастки, приспособлений и инструмента в зависимости от количества тракторов. При подборе оборудования и оснастки для участков мастерской следует пользоваться учебным пособием.

В ремонтно-монтажном участке при сборке машин целесообразно использовать электрифицированную кран-балку грузоподъемностью 3,2 т, которая может обслужить всю площадь участка. Кран-балки грузоподъемностью 1–2 т можно установить на участках технического обслуживания, ремонта сельскохозяйственных машин. Кран консольно-поворотный устанавливается обычно на участках, где требуется подъем и перемещение грузов в зоне рабочего места или к другому рабочему месту. Монорельс с электротельфером – на участках моторремонтном, ремонта оборудования ферм, ремонта сельскохозяйственных машин и др. Число кран-балок на участке принимается из расчета одна на 30–40 м длины участка.

Принятое технологическое оборудование и организационную оснастку для участка сводят в таблицу 5.2. В таблице подсчитывают суммарную площадь, занимаемую оборудованием. Эти данные необходимы для расчета производственной площади участка.

Таблица 5.2 – Ведомость оборудования и организационной оснастки для \_\_\_\_\_ участка (в таблице приведен пример)

Наименование оборудования и оснастки	Шифр или марка	Кол-во	Размеры оборудования в плане, мм	Занимаемая площадь, м <sup>2</sup>
<b>Участок наружной мойки</b>				
1. Машина для очистки	ОМ-22616	1	1360x954	1,30
2. Машина мониторинговая	ОМ-5361	1	990x560	0,55
Всего...				1,85

#### 5.4. Расчет площади участка

Расчет производственной площади участков наружной мойки, окраски, ремонтно-монтажного, технического обслуживания и диагностики, ремонта сельскохозяйственных машин ведется по формуле

$$S_{\text{уч}} = (S_{\text{об}} + S_{\text{м}}) \sigma, \quad (5.8)$$

где  $S_{\text{об}}$ ,  $S_{\text{м}}$  – площади, занимаемые оборудованием (табл. 5.2) и машинами (табл. 5.4), м<sup>2</sup>;

$\sigma$  – коэффициент, учитывающий рабочие зоны и проходы (табл. 5.3).

При расчете площади ремонтно-монтажного участка или участка ремонта сельскохозяйственных машин необходимо учитывать следующее, чтобы число одновременно ремонтируемых машин соответствовало рассчитанному количеству рабочих мест.

Таблица 5.3 – Значения коэффициентов, учитывающих рабочие зоны и проходы

Участок	Значение коэффициента
Наружной мойки	3,0...3,5
Диагностики и ТО тракторов	3,5...4,0
Мойки и дефектовки деталей и агрегатов	3,0...3,5
Ремонтно-монтажный	3,5...4,0
Ремонта сельскохозяйственной техники	3,5...4,0
Ремонта агрегатов	4,0...4,5
Ремонта двигателей	4,0...4,5
Обкатки и испытания двигателей	4,0...4,5
Ремонта электрооборудования	3,5...4,0
Аккумуляторная	3,5...4,0
Ремонта топливной аппаратуры	3,5...4,0
Ремонта агрегатов гидросистем	3,5...4,0
Шиноремонтный	3,0...3,5
Кузнечный	5,0...5,5
Сварочный	5,0...5,5
Медницко-жестяницкий	3,5...4,0
Полимерный	3,5...4,0
Окрасочный	3,0...3,5
Слесарно-механический	3,0...3,5

Суммарная трудоемкость ремонтно-монтажного участка и участка ремонта сельскохозяйственных машин приведена в табл. 4.1 столбец 4. При расчете ремонтно-монтажного участка или участка по ремонту сельскохозяйственной техники суммарную трудоемкость следует разделить следующим образом – 60 % для ремонтно-монтажного участка и 40 % для ремонта сельскохозяйственной техники.

В мастерской хозяйства принимается тупиковая форма организации производственного процесса, при которой на универсальных рабочих местах (постах) рабочие, входящие в состав звена выполняют разборку машины, дефектацию деталей, установку на машину отремонтированных агрегатов и регулировку. На рабочем месте могут ремонтироваться машины различных видов и марок. Количество рабочих мест определяют по наиболее нагруженному периоду года, т.е. когда в мастерской находится наибольшее количество машин. В хозяйствах ремонтом машин в основном занимаются в осенне-зимний период, ко-

гда уменьшается объем механизированных работ. С учетом этого при выполнении курсовой работы можно принять следующее распределение трудоемкости ремонтных работ по кварталам: первый квартал – 40 %, второй – 10 %, третий – 15 %, четвертый – 35 %. Следовательно, наиболее загруженным периодом года в работе мастерской будет первый квартал.

Количество одновременно ремонтируемых машин, которые будут установлены на ремонтно-монтажном участке, определяют по формуле:

$$n_m = T_{p.m1} / \Phi_{n.p1} n_p, \quad (5.9)$$

где  $T_{p.m1}$  – трудоемкость работ, выполняемых в ремонтно-монтажном участке в первом квартале года, чел.-ч.;

$\Phi_{n.p1}$  – номинальный фонд времени рабочего за квартал, ч.;

$n_p$  – среднее число рабочих на рабочем месте (плотность работ),  
 $n_p = 1,75 \dots 2,5$ .

Трудоемкость ремонтно-монтажных работ  $T_{p.m1}$ , выполняемых в первом квартале, определяют в процентах от годового объема этого вида работ, т. е.  $T_{p.m1} = 0,4 T_{p.m}$ .

Номинальный фонд времени рабочего за квартал определяют из годового фонда  $\Phi_{n.p1} = \Phi_{n.p} / 4$ .

Площадь пола, занимаемую машинами  $S_m$ , определяют с учетом одновременной установки наиболее крупных по габаритным размерам (табл. 5.4).

Например, если  $n_m = 2$ , то можно допустить, что в ремонте одновременно будут находиться два трактора К-701 и МТЗ-80. Тогда площадь пола, занимаемая машинами, будет равна  $S_m = 21,3 + 7,52 = 28,82 \text{ м}^2$ .

Таблица 5.4 – Площади, занимаемые машинами, м<sup>2</sup>

Наименование и марка машины	Площадь	Наименование и марка машины	Площадь
Тракторы:		Комбайны:	
К-701	21,3	«Дон-1500»	39,80
Беларус-3022	16,04	КС-6Б	25,75
Беларус-2522	16,6	БМ-6А	26,25
Беларус-1822	12,6		
Беларус-1523	10,7	Сельхозмашины:	
Беларус-1221	9,75	Сеялка	14,20
Беларус-800	7,58	Борона дисковая	18,00
Беларус-820	7,74	Культиватор	16,90
МТЗ-80	7,52		
МТЗ-82	7,74		
Беларус-570	7,66		

Площади следующих участков: мойки и дефектовки деталей, ремонта агрегатов и двигателей, обкатки и испытания двигателей, ремонта электрооборудования, ремонта топливоподающей аппаратуры, ремонта агрегатов гидросистем, шиноремонтного, сварочного, слесарно-механического, полимерного, медницко-жестяницкого рассчитывают по площади, занимаемой оборудованием, с учетом рабочих зон и проходов:

$$S_{\text{уч}} = S_{\text{об}} \sigma . \quad (5.10)$$

В пояснительной записке приводят примеры расчета площадей характерных участков.

Результаты расчетов сводят в таблицу 5.5.

Таблица 5.5 – Площадь участка, м<sup>2</sup> (в таблице приведен пример)

Наименование участков и помещений	Площадь, м <sup>2</sup>		Значение коэффициента	Площадь участка (помещения), м <sup>2</sup>	
	занимаемая машинами	занимаемая оборудованием		расчетная	принятая после компоновки
Ремонтно-монтажный	28,82	11,86	4,0	162,72	162

## **5.5. Компоновка производственного корпуса мастерской и планировка участка**

Компоновочный план мастерской составляется с учетом рационального расположения производственных участков. Взаимосвязь между участками должна соответствовать ходу технологического процесса и направлению общего грузопотока. Участки пожароопасные (сварочный, кузнечный), с выделением газов (полимерный, аккумуляторный и т.д.) и избыточного тепла следует размещать в отдельных помещениях, расположенных у наружных стен. Такое расположение этих участков облегчит устройство вентиляции помещений.

При компоновке трудно обеспечить совпадение расчетных площадей с принятыми, поэтому допускается их расхождение в пределах  $\pm 15\%$ .

Мастерские хозяйств проектируют, как правило, двухпролетными прямоугольной формы. Ширина центрального пролета, в котором размещают ремонтно-монтажный, разборочно-моечный и дефектовочный, агрегаторемонтный и некоторые другие участки, принимается 12 м, 18 или 24 м. Остальные участки (кузнечно-сварочный, механический, ремонта топливной аппаратуры, электрооборудования и др.; размещают с одной стороны мастерской в боковом пролете. На втором этаже (над боковым пролетом) размещают бытовые, административные и вспомогательные помещения. Участок наружной мойки размещают в отдельном помещении ЦРМ или в отдельном здании.

Компоновочный план вычерчивается в масштабе 1:100, 1:75 или 1:50. С помощью принятых условных обозначений показывают сетку колонн, колонны, стены, перегородки или границы между участками (штриховыми линиями), дверные и оконные проемы, подъемно-транспортные средства. На чертеже компоновочного плана показывают габаритные размеры, ширину пролетов и шаг колонн. Здание мастерской вычерчивается тонкой линией (S/2).

Планировка производственного участка выполняется на компоновочном плане здания.

В курсовом проекте предусмотрено разработать планировку одного из участков ЦРМ.



На плане участка в принятом масштабе основной линией (толщина  $S$ ) изображают принятое для участка оборудование и организационную оснастку (табл. 5.2), устройства местной вентиляции и подъемно-транспортные устройства. Оборудование имеет условное обозначение, форма которого соответствует его контурам в плане, а размеры – габаритам в принятом масштабе. Возле оборудования показывается расположение рабочего во время работы, а также места подвода силовой электроэнергии, сжатого воздуха, пара и других сред, применяемых на оборудовании, используя принятые условные обозначения, площадки для хранения сборочных единиц и деталей. При выполнении планировки необходимо выдерживать нормы расстояния между оборудованием и элементами здания [2,3]. Все оборудование нумеруется слева направо. Спецификация оборудования должна оформляться как отдельный документ на листах формата А4.

Компоновочный план ЦРМ и с технологической планировкой участка представляется на листе формата А1. На свободном поле чертежа приводятся принятые условные обозначения (стационарное и передвижное оборудование, место персонала и т.д.) [1, 10].

## ЛИТЕРАТУРА

1. Ремонт машин. Курсовое и дипломное проектирование: учеб. пособие / под общ. ред. В.П. Миклуша. Мн.: БГАТУ, 2004. 490 с.
2. Миклуш В.П., Шаровар Т.А., Уманский Г.М. Организация ремонтно-обслуживающего производства и проектирование предприятий технического сервиса АПК: учеб. пособие. Мн.: Ураджай, 2001. 662 с.
3. Практикум по организации ремонтно-обслуживающих производства АПК: учеб. пособие / В.П. Миклуш и др. Мн.: БГАТУ, 2003. 276 с.
4. Справочное пособие инженера-механика сельскохозяйственного производства / Л.Ф. Баранов и др. Мн.: Ураджай, 1996. 280 с.
5. Техническая эксплуатация сельскохозяйственной техники (с нормативными материалами). М.: ГОСНИТИ, 1993. 336 с.
6. Положение о техническом обслуживании и ремонте подвижного состава автомобильного транспорта. М.: Транспорт, 1988. 78 с.
7. Руководство по организации ремонта машин в мастерских хозяйств с табелем оборудования. М.: ГОСНИТИ, 1987. 96 с.
8. Технологические карты организации труда на рабочих местах восстановления изношенных деталей в специализированных мастерских по ремонту тракторов Т-40. М.: ГОСНИТИ, 1987. 218 с.
9. Рекомендации по организации рабочих мест на производственных участках станций технического обслуживания автомобилей. М.: ГОСНИТИ, 1986. 172 с.
10. Методические рекомендации по аттестации рабочих мест и их рационализации в ремонтных мастерских и на машинных дворах колхозов и совхозов. М.: ГОСНИТИ, 1986. 56 с.
11. Методические рекомендации по аттестации, рационализации, учету и планированию рабочих мест ремонтных предприятий. М.: ГОСНИТИ, 1987. 86 с.

12. Технологические рекомендации по техническому перевооружению и реконструкции центральных ремонтных мастерских хозяйств. М.: ГОСНИТИ, 1988. 88 с.

13. Краткий справочник металлиста / под общ. ред. П.Н. Орлова, А.В. Скороходова. М.: Машиностроение, 1987. 960 с.

14. Обработка металлов резанием: справочник технолога / под общ. ред. А.В. Панова. М.: Машиностроение, 1988. 736 с.

15. Нормы времени на разборочные, сборочные и ремонтные работы. Ч. I и II. М.: ГОСНИТИ, 1988. 264 с.

16. Матвеев В.А. Техническое нормирование ремонтных работ в сельском хозяйстве. М.: Колос, 1979. 288 с.

## Приложение 1

### Нормативы по тракторам

Марка трактора	Удельная трудоемкость, чел.-ч/1000 моточасов	Нормативы трудоемкости по техническому обслуживанию, чел.-ч			
		ТО-1	ТО-2	ТО-3	ТО-С
К-701	247,5	3,87	10,5	23,9	16,8
Беларус-3022	250,0	3,1	8,05	20,1	4,0
Беларус-2522	220,0	3,1	8,05	20,1	4,0
Беларус-1523	200,0	2,6	8,1	26,69	5,3
Беларус-1221	115,7	2,01	5,2	5,33	3,5
Беларус-800	110,5	2,01	5,2	5,33	3,5
МТЗ-80	100,1	2,01	5,2	5,33	3,5
МТЗ-82	103,5	2,01	5,2	5,33	3,5
Беларус-570	86,3	1,49	4,71	12,8	14,9

## Приложение 2

### Нормативы по автомобилям

Марка автомобиля	Удельная трудоемкость ТР, чел.-ч на 1000 км	Нормативы трудоемкости технического обслуживания, чел.-ч		
		ТО-1	ТО-2	ТО-С
Самосвалы:				
КамАЗ-55102	10,5	4,4	18,9	3,8
ЗИЛ-ММЗ-4506	6,1	3,8	15,3	3,1
ГАЗ-53Б	6,8	2,6	13,4	2,7
Бортовые:				
ГАЗ-53А	5,9	2,8	11,8	2,4
ЗИЛ-130	5,3	3,2	13,8	2,8
УАЗ-452ДМ	3,6	1,5	7,7	1,5

**Приложение 3**  
**Нормативы по комбайнам**

Наименование и марка комбайна	Годовая трудоем- кость ТР, чел.-ч	Нормативы трудоемкости ТО, чел.-ч			
		ТО-1	ТО-2	на 100 моточасов	при хранении
<b>Зерноуборочные:</b>					
КЗР-10	230	3,2	6,7	9,1	50
Дон-1500	230	3,4	6,9	9,35	54
МЕГА-218	170	2,7	6,0	8,2	40
<b>Кормоуборочные:</b>					
Полесье-800	64	2,7	7,2	6,3	45
<b>Свеклоуборочные:</b>					
Полесье BS-624	69	3,6	7,2	7,2	19
<b>Картофелеуборочные:</b>					
Полесье РТ-22	18	3,0	–	5,0	12
Л-605	20	3,6	–	6	13
<b>Льноуборочные:</b>					
ЛК-4	10	2,7	–	4,5	5

## Приложение 4

### Нормативы по сельхозмашинам

Наименование и марка машины	Норматив годовой трудоемкости на одну машину, чел.-ч		Наименование и марка машины	Норматив годовой трудоемкости на одну машину, чел.-ч	
	ТР	ТО хранения		ТР	ТО хранения
1	2	3	1	2	3
<b>Плуги</b>			<b>Машины для производства кукурузы</b>		
ПГП-7-40	50,0	8,4	СТВ-12А	57,0	8,0
ПТК-9-35	50,0	8,4	КРН-5,6Б	48,0	6,0
ПЛН-5-35	21,0	2,0	<b>Машины для уборки соломы</b>		
ПЛН-4-35	45,0	2,4	ВТН-8	15,0	1,7
ПЛН-3-35	14,0	3,2	СТП-2	55,0	5,0
<b>Бороны дисковые</b>			<b>Машины для уборки трав</b>		
БДП-7МW	67,0	12,7	КС-Ф-2,1Б	10,0	2,0
БД-10	67,0	12,7	КДН-210	22,0	–
Л-113	34,0	5,0	ГВЦ-3	30,0	10,0
Л-111	24,0	4,6	ГВР-630	30,0	10,0
БНД-3,0М	29,0	4,5	ПР-Ф-145	45,0	7,0
<b>Культиваторы</b>			ПР-Ф-750	60,0	9,0
ККС-12	48,0	6,0	<b>Машины для возделывания свеклы</b>		
КН-6,3	38,0	6,0	ССТ-12В	69,0	8,9
КПС-4	22,0	6,0	ССТ-8	56,0	7,9
КПН-3,6	23,0	4,3	УСМК-5,4В	64,0	6,0
КЧН-5,4	37,0	10,7	КФ-5,4	33,0	4,0
<b>Машины для химзащиты</b>			<b>Сеялки для зерновых и трав</b>		
АПЖ-12	40,0	20,0	СЗ-3,6А	63,0	5,0
ОПШ-15М	38,0	25,0	СЗТ-3,6А	83,0	5,0
ОТМ-2-3	31,0	12,0	СПУ-4	56,0	7,9
ОН-630	26,0	6,0	СПУ-6	69,0	8,9
<b>Машины для картофеля</b>			<b>Машины для льна</b>		
ОПС-1	50,0	–	СЗ-3,6-02	45,0	5,0
Л-202	53,0	8,0	ТЛН-1,5А	24,0	5,0
Л-204	98,0	9,0	ОЛ-2	30,0	6,0
КОН-3	27,0	4,3	ПТН-1	45,0	7,0
АК-2,8	26,0	4,0	ПР-Ф-110	60,0	9,0
Л-115	26,0	4,0	МВ-2,5А	58,0	11,0
КТН-2В	28,0	3,0	<b>Машины для овощей</b>		
КСТ-1,4А	50,0	3,0	СО-4,2	37,0	6,5
Л-651	12,0	3,0	КОР-4,2	38,0	6,0
			УКМ-2	65,0	7,0

## Приложение 5

### Табель оборудования и оснастки производственных участков ЦРМ

Оборудование	Марка	Размеры, мм	Мощность, кВт	Число единиц оборудования для хозяйств с парком тракторов			
				25	50	75	100
1	2	3	4	5	6	7	8
<b>Кузнечный участок</b>							
1. Станок точи́льно-шлифовальный	ЗК634	1000×665		–	1	1	1
2. Агрегат для отсоса пыли	ПА2-12М	480×480		–	1	1	1
3. Молот ковочный пневматический	М-4129А	790×1560		1	1	1	1
4. Ларь для кузнечного инструмента	ОРГ-5134	1000×500		1	1	1	2
5. Ванна для закалки деталей	ОРГ-5138	600×400	3,2	1	1	1	1
6. Вентилятор кузнечный	ОКС-3361А	500×460	1,5	1	1	1	1
7. Горн кузнечный на один огонь	Р923	1100×1000	7,5	1	1	1	–
8. Горн кузнечный на два огня	Р905	2200×1000		–	–	–	1
9. Наковальня двурога	1210-0401						
	ГОСТ 11398-75	600×150	3,0	1	1	1	1
10. Секция стеллажа	ОРГ-5123	1500×600		–	1	1	1
11. Секция стеллажа	ОРГ-5153	1500×400		–	–	1	1
12. Секция стеллажа	ОРГ-5154	1500×300		–	–	–	1
13. Ящик для угля	0315.5.800-1	1000×500		1	1	1	1
14. Ящик для песка	ОРГ-5339	500×500		1	1	1	1
<b>Сварочный участок</b>							
1. Трансформатор сварочный	ТД-306У2	630×365		1*	1*	1*	2*
2. Стол для электросварочных работ	ОКС-7523	1100×750		1*	1*	1*	1*
3. Выпрямитель сварочный	ВД-306У3	785×780		1*	1*	1*	1*
4. Шкаф сварщика	ОРГ-5129	800×430	11,4	1*	1*	1*	1*
5. Щит для электросварочных работ	ОРГ-5157	1600×500		3*	3*	3*	3*
6. Ящик для песка	ОРГ-5339	500×500		1	1	1	1
7. Шкаф для баллонов	ОРГ-5127	1905×460		1	1	1	1

1	2	3	4	5	6	7	8
<b>Медницко-жестяницкий участок</b>							
1. Ванна для проверки топливных баков	ОРГ-5135	1446x1146		–	1	1	1
2. Ванна для проверки радиаторов	0507.5.800-1	1134x784		1	1	1	1
3. Стеллаж для радиаторов и баков	ОРГ-5121	1430x500		–	–	1	1
4. Верстак для жестяницких работ	ОРГ-5105	1880x1000		1	1	1	1
5. Ящик для песка	ОРГ-5339	500x500		1	1	1	1
<b>Слесарно-механический участок</b>							
1. Станок горизонтально-фрезерный	6Т80Ш			–*	–*	1*	1*
2. Станок токарно-винторезный	1Б62Г	1600x1875		1*	1*	1*	2*
3. Станок точильно-шлифовальный	ЗК634	2800x1190	3,87	1	1	1	1
4. Агрегат для отсоса пыли	ПА2-12М	1000x665 480x480	8,37	1	1	1	1
5. Тумбочка инструментальная	ОРГ-5147	665x551 1300x920	3,2	1*	1*	2*	3*
6. Верстак слесарный	ОРГ-5365	1200x500	1,5	1	1	2	2
7. Подставка для узлов и агрегатов	0317.5.800-1			–	1	–	1
<b>Участок проверки и регулировки топливной аппаратуры</b>							
1. Стенд для испытания дизельной топливной аппаратуры	КИ-22205	1100×620	4,0	1	1	1	1
2. Стенд для ремонта форсунок	ОР-5227	790×540		1	1	1	1
3. Прибор для испытания и регулировки форсунок	0402.5.800	900×350	3,0	1	1	1	1
4. Верстак для ремонта карбюраторов	КИ-4815	1635×875	0,025	1	1	1	1
5. Стол для контроля и мойки прецизионных деталей	0104.5.800-1	1250×750		1	1	1	1
6. Стеллаж для топливной аппаратуры	0112.5.800-1-1	1040×750		1	1	1	1
7. Ларь для обтирочного материала	ОРГ-5133	1000×500		–	–	1	1
8. Ящик для песка	ОРГ-5329	500×500		1	1	1	1
9. Приспособление для высадки концов топливопроводов высокого давления	ПТ-265-00	–		1	1	1	1
10. Приспособление для высадки концов топливопроводов низкого давления	ПТ-265-10Б	–		1	1	1	1



1	2	3	4	5	6	7	8
<b>Участок проверки и регулировки гидросистем</b>							
1. Подставка для агрегатов	0317.5.800-1	1200×500	22,0	–	–	–	1
2. Стенд для испытания гидроагрегатов	КИ-15706	785×340		–	–	1	1
3. Ящик для песка	ОРГ-5329	500×500		1	1	1	1
4. Стол для контроля и мойки прецизионных деталей	0104.5.800-1	1250×750		1	1	1	1
5. Ларь для обтирочного материала	ОРГ-5133	1000×500		–	–	1	1
6. Верстак для ремонта гидроагрегатов	КИ-4815	1635×875		1	1	1	1
<b>Участок ремонта электрооборудования</b>							
1. Подставка под оборудование	0305.5.800-1	820×700		3	3	4	4
2. Верстак для ремонта электрооборудования	477.060.01	1200×950		1	1	1	1
3. Стенд для проверки электрооборудования	КИ-968	885×885	2,2	1	1	1	1
4. Станок настольный точильно-шлифовальный	ЗЛ631	570×390	0,75	–	–	1	1
5. Станок настольно-сверлильный	2М112П	910×614	0,6	1	1	1	1
<b>Аккумуляторная (участок зарядки аккумуляторов и кислотная)</b>							
1. Аквадистиллятор	ДЭ-4-2	320×300	3,0	1	1	1	1
2. Выпрямитель селеновый	ВСА-5К	400×340	1,5	1	1	1	1
3. Ванна для приготовления электролита	0509.5.800-1	650×348		1	1	1	1
4. Шкаф для хранения электролита	0207.5.800-1	540×440		–	1	1	1
5. Тележка для перевозки и разлива серной кислоты	477.060.15	1200×696		1	1	1	1
6. Тележка для перевозки аккумуляторов	477.060.06	846×480		–	1	1	1
7. Шкаф для зарядки аккумуляторов	ШЗ.00	1000×600		–	–	–	–
8. Стеллаж для хранения аккумуляторов		1040×750		1	1	1	1
9. Верстак аккумуляторщика	0411.5.800-1	1250×750		1	1	1	1
10. Секция стеллажа	0404.5.800-1	1500×400		–	–	–	1
11. Секция стеллажа	0403.5.800-1	1500×300		–	–	–	1

1	2	3	4	5	6	7	8
<b>Шиноремонтный участок</b>							
1. Вешалка для камер	0901.5.800-1	1500×450		1	1	1	2
2. Верстак для ремонта шин	0103.5.800-1	1250×750		1	1	1	1
3. Стеллаж для покрышек двухъярусный	0415.5.800-1	2150×800		1	1	1	1
4. Ларь для обтирочного материала	0314.5.800-1	1000×500		–	–	1	1
5. Стенд для демонтажа и монтажа шин	Ш-515	2300×1650	3,0	–	1	1	1
6. Установка для проверки камер	ПКШ-2	1620×720		1	1	1	1
7. Электровулканизационный аппарат	6140	405×350	0,97	1	1	1	1
8. Подставка под оборудование	0305.5.800-1	820×700		1	1	1	1
<b>Участок обкатки и испытания двигателей</b>							
1. Стенд обкаточно-тормозной (комплект):	КИ-5540М		130,0	–	1	1	1
1 а. Двигатель-тормоз		3500×1700					
1б. Реостат		750×900					
1в. Электрошкаф		700×400					
1г. Бак для топлива		680×500					
1 д. Устройство для замера расхода топлива		500×350					
2. Бак смесительный							
3. Таль электрическая	Р-903	500×400		–	1	1	1
4. Ящик для песка	ТЭ-10.0-511	–	1,88	–	1	1	1
	0304.5.800-1	500×500		–	1	1	1

1	2	3	4	5	6	7	8
<b>Участок ремонта двигателей</b>							
1. Тележка для перевозки двигателей	А-1145	500×1000		–	1	1	1
2. Верстак слесарный	ОРГ-5365	1300×920		1	1	1	2
3. Стенд для разборки однорядных двигателей	ОПТ-5557М	1080×1000		1	1	1	1
4. Стенд для разборки V-образных двигателей	ОР-5500	1200×1050	4,7	–	–	–	1
5. Стол монтажный	ОРГ-1468-01-080А	1200×800		1	1	1	1
6. Стенд для испытания масляных насосов и фильтров	КИ-5278	800×780		–	–	1	1
7. Установка для мойки деталей	ОРГ-4990Б	900×650		1	1	1	1
8. Подставка для двигателей	0308.5.800-1	1750×730		–	–	–	1
9. Контейнер для выбракованных деталей	0312.5.800	600×500	0,39	–	1	1	1
10. Подставка под оборудование	0305.5.800-1	820×700	0,6	2	2	3	4
11. Станок для шлифования фасок клапанов	ЦКБ-Р-108	870×575	0,75	–	–	1	1
12. Пресс гидравлический	ОР-14575	400×210		–	1	1	1
13. Станок настольно-сверлильный	2М112	910×614		1	1	1	1
14. Станок точильно-шлифовальный	ЗК631	570×390		–	–	–	1
15. Секция стеллажа	0405.5.800-1	1500×600		–	–	–	1
16. Секция стеллажа	0404.5.800-1	1500×400		–	–	–	1
17. Секция стеллажа	0403.5.800-1	1500×300		–	–	–	1
18. Ящик для песка	0304.5.800-1	500×500		1	1	1	1
<b>Участок диагностики и ТО машин</b>							
1. Комплект оснастки мастера-наладчика:	ОРГ-16395			1	1	1	1
1а. Стол монтажный	ОРГ-1468-01-080А	1200×800					
16. Установка для мойки деталей	ОРГ-4990Б	900×650	4,7				
1 в. Стойка	–	900×500					
1г. Верстак		1700×800					
1д. Тележка инструментальная	70-7878-1004	600×320					
2. Установка для промывки смазочной системы	ОМ-16361	1070×800	8,1	1	1	1	1
3. Установка для смазки и заправки	03-18026	4305×745		1	1	1	1
4. Ящик для песка	0304.5.800-1	500×500		1	1	1	1
5. Ларь для обтирочного материала	0314.5.800-1	1000×500		1	1	1	1

1	2	3	4	5	6	7	8
<b>Разборо-мочный и дефектовочный участок</b>							
1. Машина мочная	ОМ-1366Г-01	4660×3450		1	1	1	1
2. Контейнер для выбракованных деталей	0312.5.800-1	800×800		1	1	1	1
3. Стол дефектовщика	0109.5.800-1	2400×800	7,5	1	1	1	1
4. Электрошкаф мочной машины	–	800×300		1	1	1	1
5. Подставка для агрегатов	0317.5.800-1	1200×500		1	1	1	1
6. Ларь для обтирочных материалов	5130.000	1000×500		–	1	1	1
7. Пресс гидравлический	ОКС-1671М	1500×670		1	1	1	1
8. Шкаф дня приспособлений и инструмента	5126.000	1600×500	1,7	–	1	1	1
9. Ящик для песка	0304.5.800-1	500×500		1	1	1	1
10. Ванна мочная	0510.000	900×720		–	–	–	1
11. Тележка для перевозки агрегатов	ОПТ-7353	1400×500		–	–	–	1
12. Секция стеллажа	0405.5.800-1	1500×600		–	–	1	1
13. Секция стеллажа	0404.5.800-1	1500×400		–	–	1	1
14. Секция стеллажа	0403.5.800-1	1500×300		–	–	1	1
<b>Ремонтно-монтажный участок</b>							
1. Компрессор воздушный	155-2В5	1786×560		1	1	1	1
2. Бак маслораздаточный	133М	410×380		1	1	1	1
3. Тележка для перевозки и слива ТСМ							
4. Бак для сбора отработанного масла	ОРГ-8911А	860×400		1	1	1	1
5. Тележка для перевозки деталей	ОПТ-7353	1120×730		1	1	2	2
6. Домкрат гаражный	П-304	2010×310		1	1	2	2
7. Кран подвесной однобалочный (Q=3,2 т)	ГОСТ17890-84Е	–		1	1	1	1
8. Верстак слесарный на одно рабочее место	ОРГ-5365	1200×800		1	1	2	2
9. Стенд для расстыковки и раскатки остова колесных тракторов кл. 1,4	ОР-16346	2600×700		1	1	2	2
10. Стенд универсальный для разборки шасси тракторов кл. 1,4; 3; 5	ОР-16327	1050×945		1	1	1	1
11. Нагнетатель смазки электромеханический	ОЗ-9903	690×350		1	1	1	1
12. Установка для смазки и заправки	ОЗ-9902	1450×810		1	1	1	–
13. Установка для смазки и заправки	ОЗ-18026	4035×745		–	–	–	1
14. Тележка инструментальная	70-7878-1004	650×380		2	2	3	4
15. Ларь для обтирочных материалов	5130.000	1000×500		1	1	1	2

1	2	3	4	5	6	7	8
<b>Агрегаторемонтный участок</b>							
1. Станок вертикально-сверлильный	2Н135	970×660	2,2	1	1	1	1
2. Станок точильно-шлифовальный	ЗК634	900×705	3,0	1	1	1	1
3. Агрегат для отсоса пыли	ПА2-12М	480×480	1,5	1	1	1	1
4. Машина для очистки деталей	ОРГ-4990Б	1000×650	7,5	1	1	1	1
5. Стенд для разборки и сборки кареток подвески трактора	ОПТ-1402М	1400×1370		–	–	–	1
6. Установка гидрофицированная для ремонтных работ	ОР-12561	1200×6000	2,0	1	1	1	1
7. Верстак слесарный на два рабочих места	ОРГ-5364	2400×800		–	1	2	3
8. Верстак слесарный на одно рабочее место	ОРГ-5365	1200×800		1	2	3	4
9. Шкаф для инструментов и приспособлений	ОРГ-1603	1600×430		1	1	2	2
10. Ларь для обтирочных материалов	5130.000	1000×500		1	1	2	2
11. Стеллаж с вращающимися полками для мелких деталей	5118.000	800×1100		1	1	1	2
12. Подставка для агрегатов	ОРГ-1468-03-350	2000×500		–	–	1	2
13. Ящик для песка	5139.000	500×500		1	1	1	1
<b>Участок ремонта сельхозмашин</b>							
1. Установки для заточки ножей режущих аппаратов	ОР-3562	810×675	3,0	1	1	1	1
2. Пост для разборки и ремонта сельхозмашин	ОР-9964	1170×745		1	1	1	2
3. Стенд для обкатки сельхозмашин и их гидрориводов	ОРГ-16342	2070×880		–	–	1	1
4. Верстак слесарный на одно рабочее место	ОРГ-5365	1200×800		1	1	2	2
5. Верстак слесарный на два рабочих места	ОРГ-5364	2400×800		–	–	1	1
6. Ящик для песка	5139.000	500×500		1	1	1	1
7. Ларь для обтирочных материалов	5130.000	1000×500		1	1	1	1
8. Станок точильно-шлифовальный	ЗБ631А	570×390		–	–	1	1
9. Подставка под оборудование	5143.000	1000×700		2	2	3	3
10. Подставка для агрегатов	ОРГ-1468-03-350	2000×500		–	–	1	1
11. Станок настольно-сверлильный	2Д112П	910×914		1	1	1	1
12. Трубогиб ручной	ОКС-8954	690×670		1	1	1	1

1	2	3	4	5	6	7	8
<b>Полимерный участок</b>							
1. Стол рабочий с вытяжным шкафом	ОП-2078	2500×800		–	–	1	1
2. Верстак слесарный	ОРГ-5365	1200×800		–	–	1	1
3. Шкаф сушильный электрический	СНОП-3,5,3,5,3	610×645		–	–	1	1
4. Весы настольные	5/3 НВЦ-2	–		–	–	1	1
5. Баня водяная	–	–		–	–	1	1
6. Стеллаж дня деталей и узлов	ОРГ-1468-05-230А	1400×500		–	–	1	1
7. Шкаф для одежды	ОРГ-1468-07-120	430×540		–	–	2	2
8. Дрель электрическая	И-38Б	–		–	–	1	1
9. Лампа инфракрасного излучения	ЗСЗ	–		–	–	1	1
10. Комплект инструментов для ремонта синтетическими материалами	ОП-1468-13-150	–		–	–	1	1
<b>Окрасочный участок</b>							
1. Установка для окраски комбинированным методом	«Заря-1»			–	–	1	1
2. Установка передвижная сушильная	УСПО-1 «Квант»	—		–	–	–	1
3. Краскораспылитель	КРУ-1; КРП-3; КРП4; КРП-6			2	2	3	3
4. Машина пневматическая шлифовальная	ИП-2009			1	1	3	3
<b>Участок наружной мойки</b>							
1. Машина для очистки	ОМ-22616	1360×954	5,0	1	1	1	1
2. Машина мониторная	ОМ-5361	1360×954	4,0	1	1	1	1

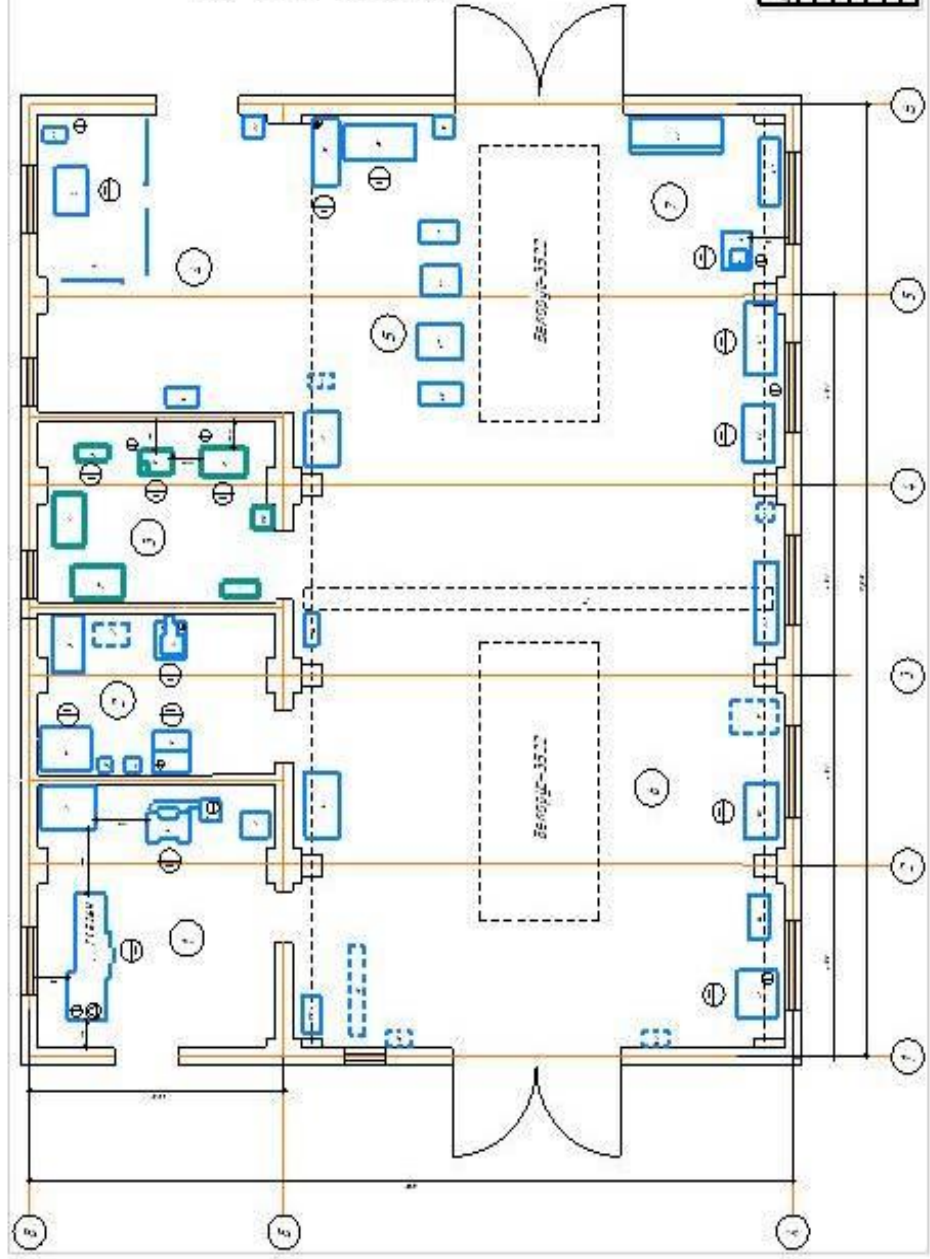
Численность оборудования со звездочкой (\*) подлежит корректировке после расчета количества металлорежущих станков и сварочного оборудования.

*Условные обозначения*

- ① Место обслуживания персонала
- ② Вода
- ③ Электрозмерная
- ④ Столовая вода
- ⑤ Эмульсия
- ⑥ Воздух

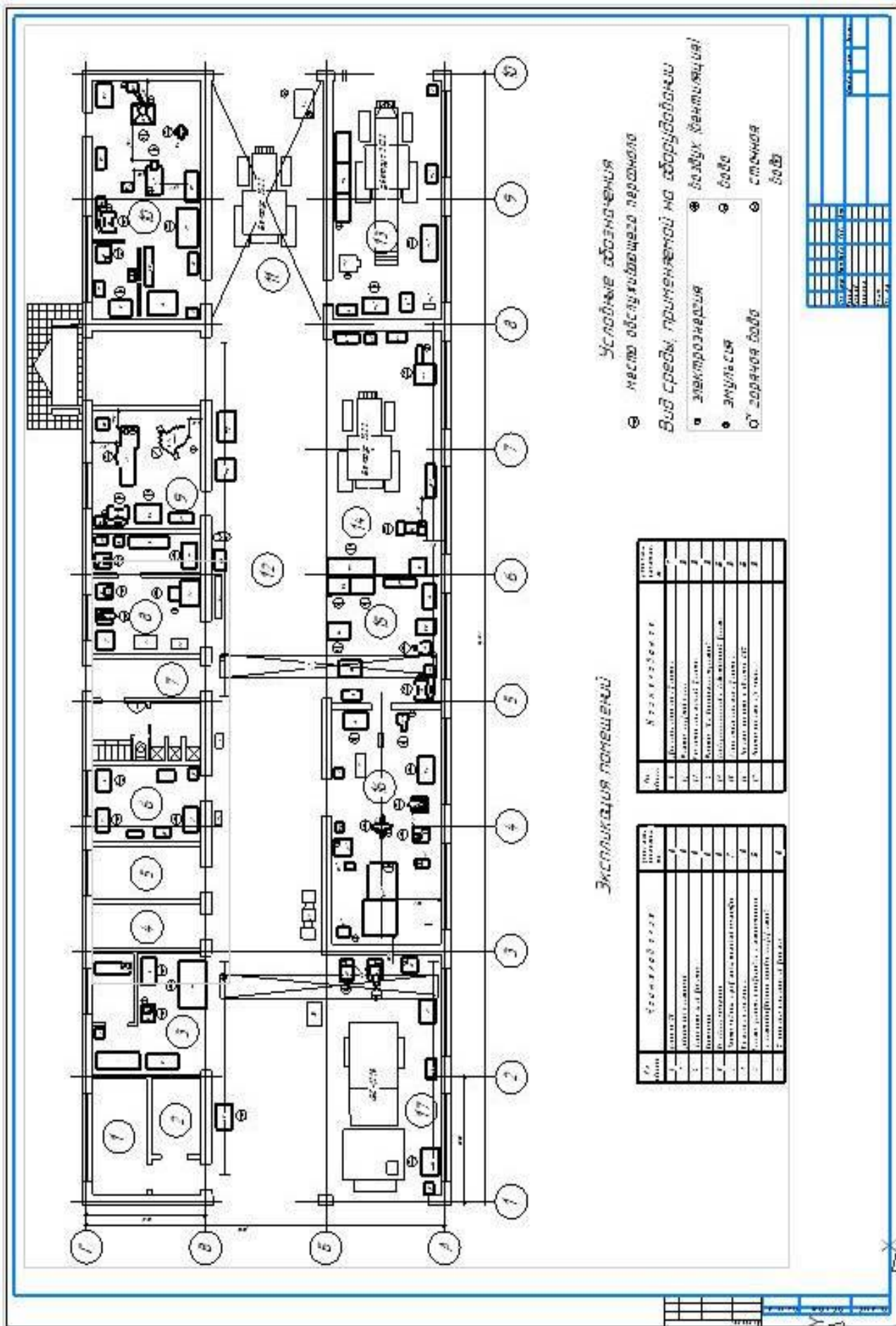
*Исполнение помещений*

№ п/п	Наименование помещений	Площадь, кв. м	Всего
1	Службы обслуживания персонала	10	10
2	Службы обслуживания персонала	10	10
3	Службы обслуживания персонала	10	10
4	Службы обслуживания персонала	10	10
5	Службы обслуживания персонала	10	10
6	Службы обслуживания персонала	10	10
7	Службы обслуживания персонала	10	10



Исполнитель	_____
Проверенный	_____
Утвержденный	_____
Дата	_____
Лист	_____
Всего	_____

Исполнитель	_____
Проверенный	_____
Утвержденный	_____
Дата	_____
Лист	_____
Всего	_____



**Условные обозначения**

⊖ место обслуживания персонала

⊙ вид среды, применяемой на оборудовании

- ⊙ электропроводка
- ⊙ воздух (вентиляция)
- ⊙ эмульсия
- ⊙ горячая вода
- ⊙ холодная вода

**Экспликация помещений**

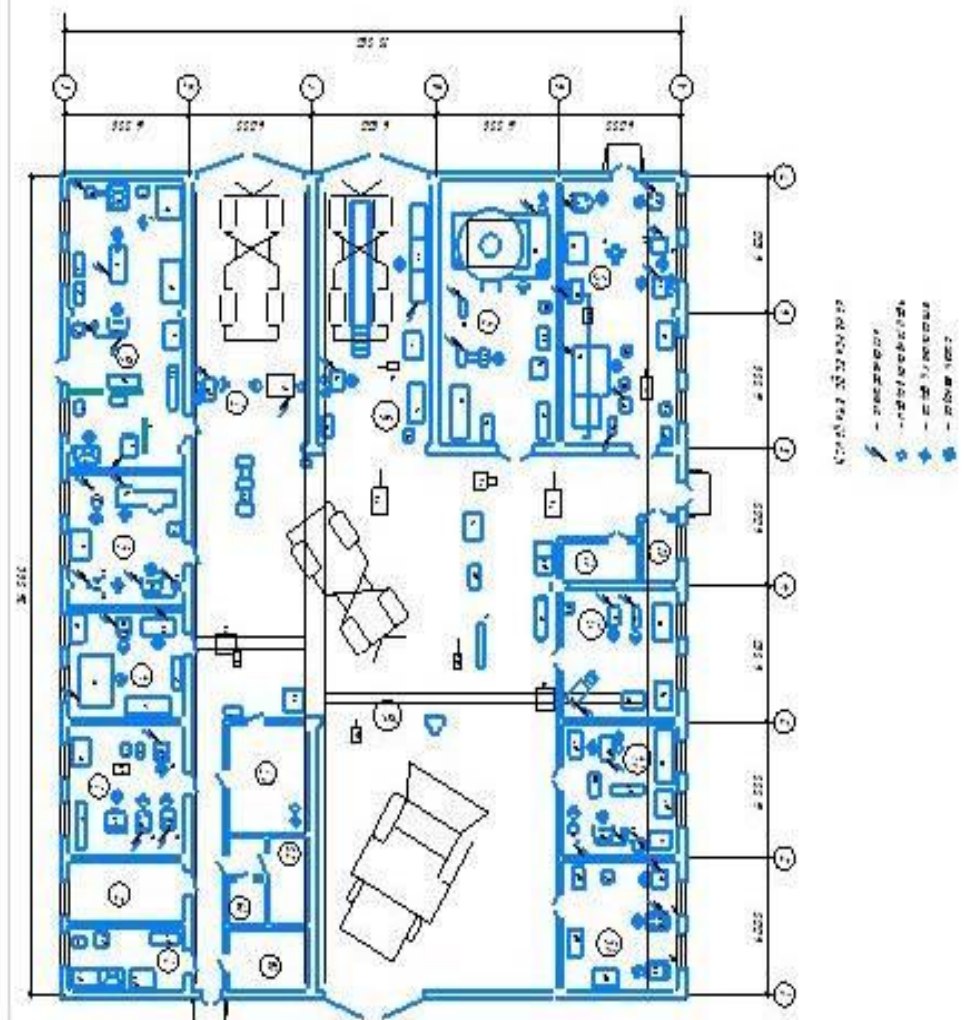
№ п/п	Наименование	Площадь, кв. м
1	Вестибюль	7
2	Лифт	7
3	Лифт	7
4	Лифт	7
5	Лифт	7
6	Лифт	7
7	Лифт	7
8	Лифт	7
9	Лифт	7
10	Лифт	7
11	Лифт	7
12	Лифт	7
13	Лифт	7
14	Лифт	7
15	Лифт	7

№ п/п	Наименование	Площадь, кв. м
1	Лифт	7
2	Лифт	7
3	Лифт	7
4	Лифт	7
5	Лифт	7
6	Лифт	7
7	Лифт	7
8	Лифт	7
9	Лифт	7
10	Лифт	7
11	Лифт	7
12	Лифт	7
13	Лифт	7
14	Лифт	7
15	Лифт	7







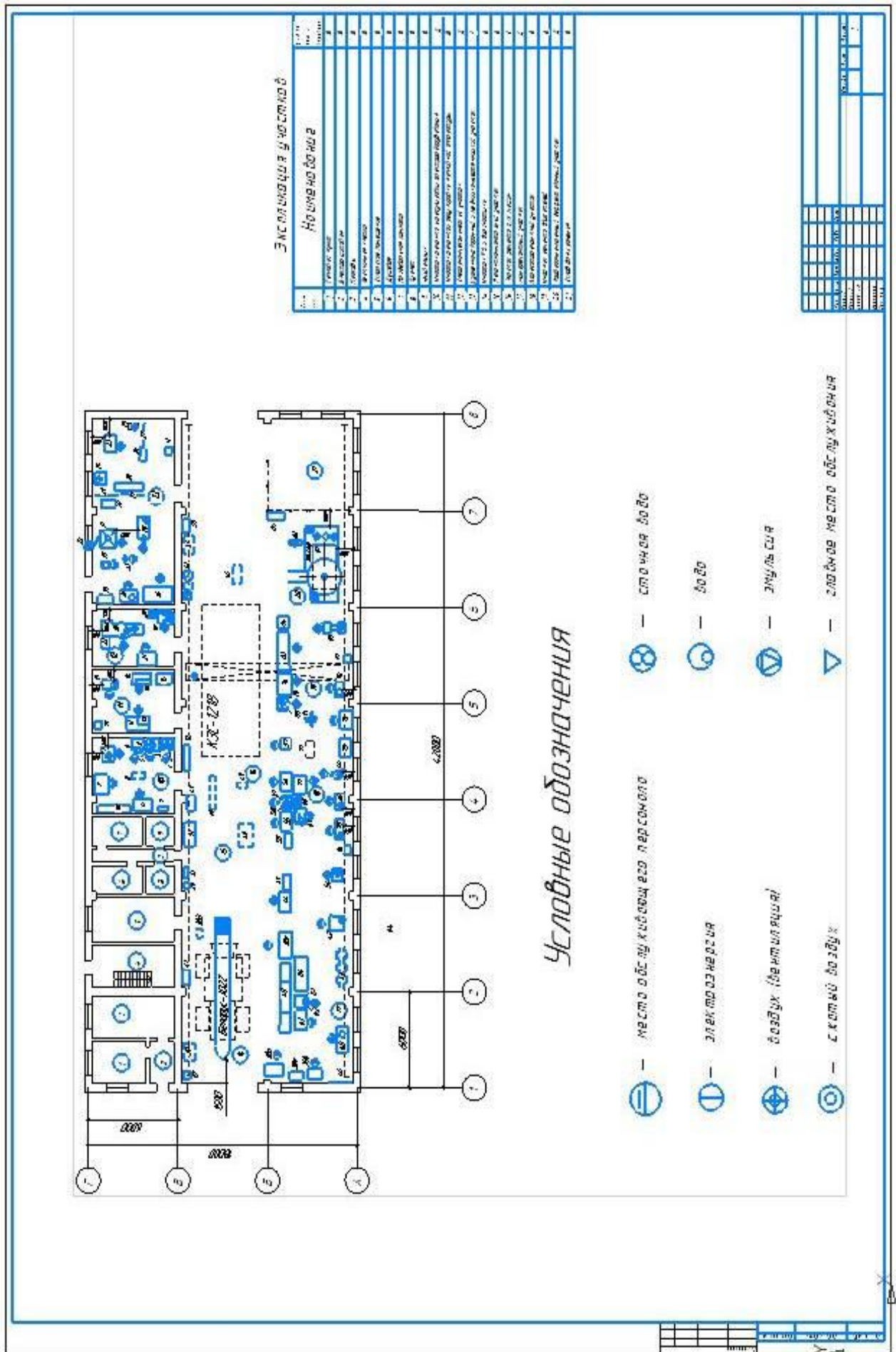


- Символы мебели:
- мебель
  - радиоприемник
  - стол журнальный
  - столик

Значения помещений

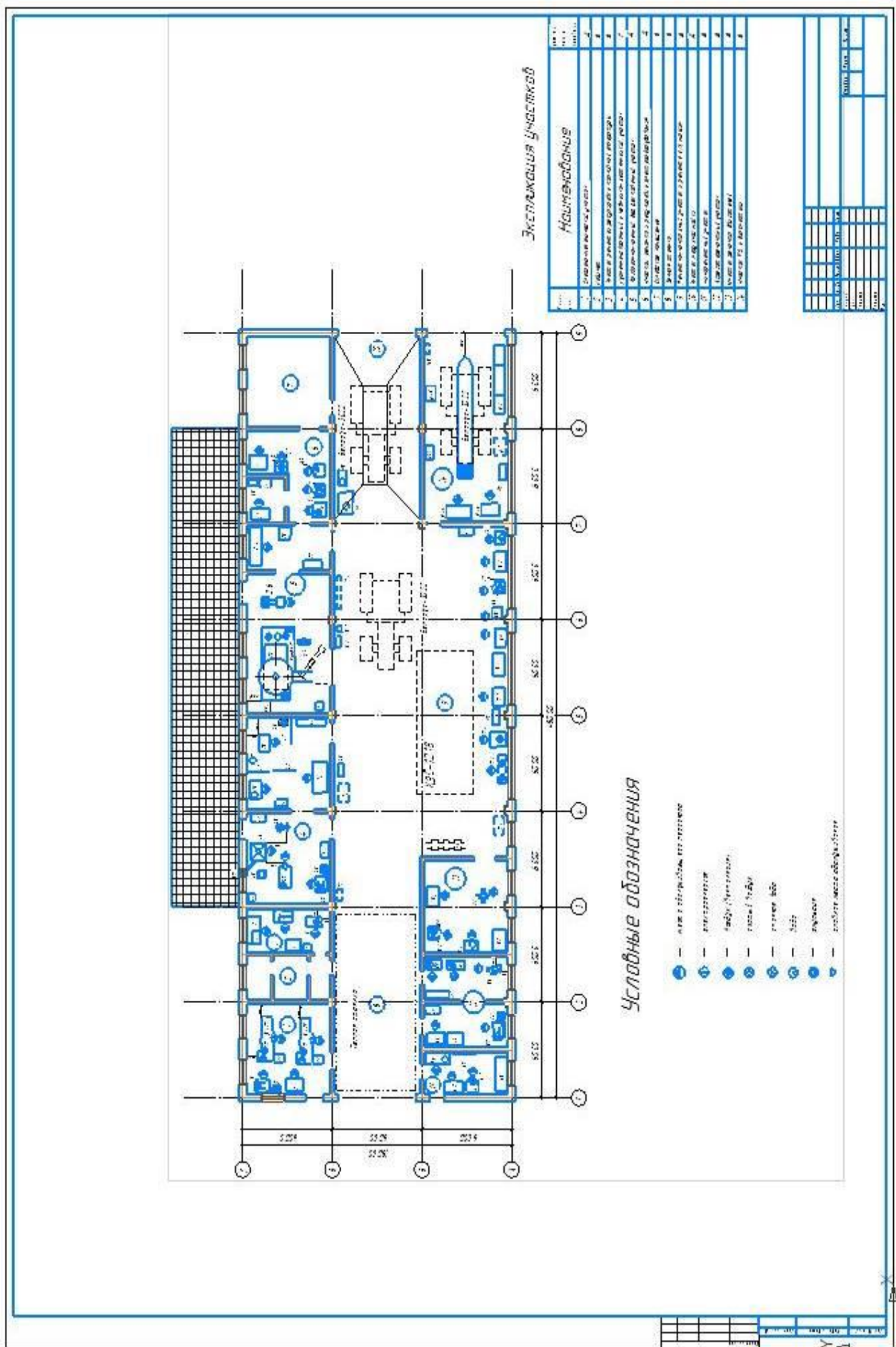
№ п.п.	Наименование	Кол-во
1	Компьютер	3
2	Радиоприемник	3
3	Стол журнальный	3
4	Стол	3
5	Стол	3
6	Стол	3
7	Стол	3
8	Стол	3
9	Стол	3
10	Стол	3
11	Стол	3
12	Стол	3
13	Стол	3
14	Стол	3
15	Стол	3
16	Стол	3
17	Стол	3
18	Стол	3
19	Стол	3
20	Стол	3
21	Стол	3
22	Стол	3
23	Стол	3
24	Стол	3
25	Стол	3
26	Стол	3
27	Стол	3
28	Стол	3
29	Стол	3
30	Стол	3
31	Стол	3
32	Стол	3
33	Стол	3
34	Стол	3
35	Стол	3
36	Стол	3
37	Стол	3
38	Стол	3
39	Стол	3
40	Стол	3
41	Стол	3
42	Стол	3
43	Стол	3
44	Стол	3
45	Стол	3
46	Стол	3
47	Стол	3
48	Стол	3
49	Стол	3
50	Стол	3
51	Стол	3
52	Стол	3
53	Стол	3
54	Стол	3
55	Стол	3
56	Стол	3
57	Стол	3
58	Стол	3
59	Стол	3
60	Стол	3
61	Стол	3
62	Стол	3
63	Стол	3
64	Стол	3
65	Стол	3
66	Стол	3
67	Стол	3
68	Стол	3
69	Стол	3
70	Стол	3
71	Стол	3
72	Стол	3
73	Стол	3
74	Стол	3
75	Стол	3
76	Стол	3
77	Стол	3
78	Стол	3
79	Стол	3
80	Стол	3
81	Стол	3
82	Стол	3
83	Стол	3
84	Стол	3
85	Стол	3
86	Стол	3
87	Стол	3
88	Стол	3
89	Стол	3
90	Стол	3
91	Стол	3
92	Стол	3
93	Стол	3
94	Стол	3
95	Стол	3
96	Стол	3
97	Стол	3
98	Стол	3
99	Стол	3
100	Стол	3

№ п.п.	Наименование	Кол-во
1	Стол	3
2	Стол	3
3	Стол	3
4	Стол	3
5	Стол	3
6	Стол	3
7	Стол	3
8	Стол	3
9	Стол	3
10	Стол	3
11	Стол	3
12	Стол	3
13	Стол	3
14	Стол	3
15	Стол	3
16	Стол	3
17	Стол	3
18	Стол	3
19	Стол	3
20	Стол	3
21	Стол	3
22	Стол	3
23	Стол	3
24	Стол	3
25	Стол	3
26	Стол	3
27	Стол	3
28	Стол	3
29	Стол	3
30	Стол	3
31	Стол	3
32	Стол	3
33	Стол	3
34	Стол	3
35	Стол	3
36	Стол	3
37	Стол	3
38	Стол	3
39	Стол	3
40	Стол	3
41	Стол	3
42	Стол	3
43	Стол	3
44	Стол	3
45	Стол	3
46	Стол	3
47	Стол	3
48	Стол	3
49	Стол	3
50	Стол	3
51	Стол	3
52	Стол	3
53	Стол	3
54	Стол	3
55	Стол	3
56	Стол	3
57	Стол	3
58	Стол	3
59	Стол	3
60	Стол	3
61	Стол	3
62	Стол	3
63	Стол	3
64	Стол	3
65	Стол	3
66	Стол	3
67	Стол	3
68	Стол	3
69	Стол	3
70	Стол	3
71	Стол	3
72	Стол	3
73	Стол	3
74	Стол	3
75	Стол	3
76	Стол	3
77	Стол	3
78	Стол	3
79	Стол	3
80	Стол	3
81	Стол	3
82	Стол	3
83	Стол	3
84	Стол	3
85	Стол	3
86	Стол	3
87	Стол	3
88	Стол	3
89	Стол	3
90	Стол	3
91	Стол	3
92	Стол	3
93	Стол	3
94	Стол	3
95	Стол	3
96	Стол	3
97	Стол	3
98	Стол	3
99	Стол	3
100	Стол	3



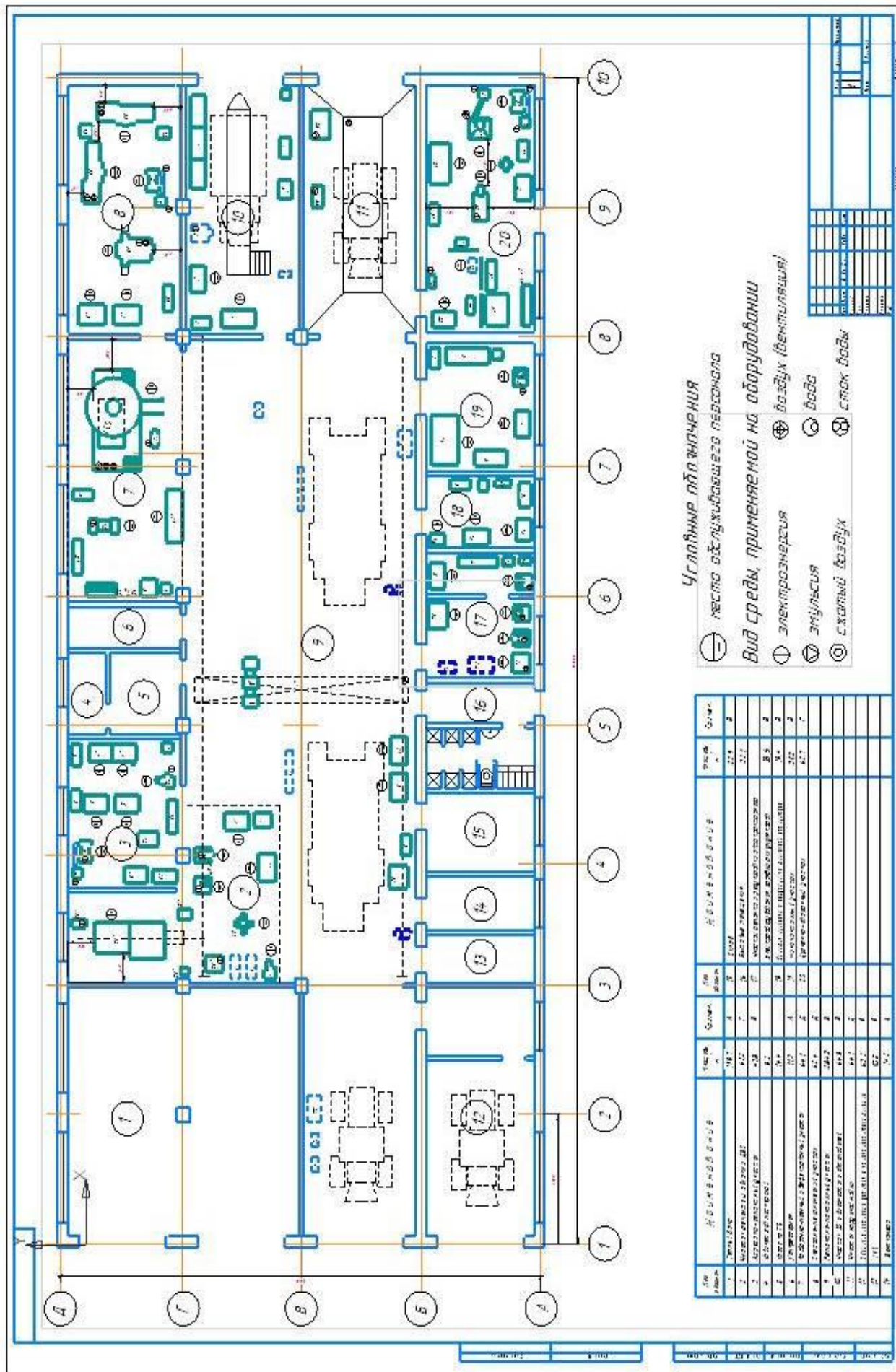












№ п/п	Наименование	Услов.	Сумм.	№ п/п	Наименование	Услов.	Сумм.
1	Тренинговая	10.7	4	10	Склад	10.7	2
2	Материально-технический отдел	10.7	2	11	Вестибюль	10.7	2
3	Материально-технический отдел	10.7	3	12	Место хранения оборудования	10.7	2
4	Материально-технический отдел	10.7	3	13	Место хранения оборудования	10.7	2
5	Материально-технический отдел	10.7	4	14	Место хранения оборудования	10.7	2
6	Материально-технический отдел	10.7	4	15	Место хранения оборудования	10.7	2
7	Материально-технический отдел	10.7	4	16	Место хранения оборудования	10.7	2
8	Материально-технический отдел	10.7	4	17	Место хранения оборудования	10.7	2
9	Материально-технический отдел	10.7	4	18	Место хранения оборудования	10.7	2
10	Материально-технический отдел	10.7	4	19	Место хранения оборудования	10.7	2
11	Материально-технический отдел	10.7	4	20	Место хранения оборудования	10.7	2
12	Материально-технический отдел	10.7	4				
13	Материально-технический отдел	10.7	4				
14	Материально-технический отдел	10.7	4				
15	Материально-технический отдел	10.7	4				
16	Материально-технический отдел	10.7	4				
17	Материально-технический отдел	10.7	4				
18	Материально-технический отдел	10.7	4				
19	Материально-технический отдел	10.7	4				
20	Материально-технический отдел	10.7	4				

<i>Поз.</i>	<i>Обозначение</i>	<i>Наименование</i>	<i>Кол.</i>	<i>Масса, кг.</i>	<i>Приме- чание</i>
1	<i>OPГ-5154</i>	<i>Секция стеллажа</i>	1		
2	<i>OKC-1671М</i>	<i>Пресс гидравлический</i>	1		1,7
3	<i>OP-1402М</i>	<i>Стенд для ремонта кареток тракторов</i>	1		
4	<i>5126.000</i>	<i>Шкаф для инструмента и приспособлений</i>	2		
5	<i>OPГ-5153</i>	<i>Секция стеллажа</i>	1		
6	<i>OPГ-5153</i>	<i>Секция стеллажа</i>	2		
7	<i>03175.800-1</i>	<i>Подставка для азрезатов</i>	1		
8		<i>Верстак слесарный на два рабочих места</i>	1		
9	<i>OPГ-5133</i>	<i>Ларь для абтрачных материалов</i>	4		
10	<i>03125.800-1</i>	<i>Контейнер для выработки деталей</i>	1		
11	<i>OPГ-5139</i>	<i>Ящик для песка</i>	6		
12	<i>01095.800-1</i>	<i>Стол дефектовщика</i>	1		
13	<i>OPГ-4990Б</i>	<i>Установка для мойки деталей</i>	2		4,7
14	<i>OM-1366Г-01</i>	<i>Установка маячная</i>	1		7,5
15		<i>Электромощь маячной машины</i>	1		
16	<i>01125.800-1</i>	<i>Стол для контроля и мойки прецизионных пар</i>	1		
17	<i>04025.800-1</i>	<i>Стеллаж для деталей топливной аппаратуры</i>	1		
18	<i>КК-15709</i>	<i>Прибор для испытания и регулировки форсунок</i>	1		0,25
19	<i>OP-5227</i>	<i>Стенд для ремонта форсунок</i>	1		3
20	<i>0104.5.800-1</i>	<i>Верстак для ремонта карбюраторов</i>	1		
21	<i>КК-4815</i>	<i>Стенд для испытания гидроазрезатов</i>	1		22
22	<i>КК-22205</i>	<i>Стенд для испытаний дизельной топливной аппаратуры</i>	1		4,5
23		<i>Подставка под оборудование</i>	8		
24	<i>OPГ-5123</i>	<i>Верстак аккумулятора</i>	1		
25	<i>ВСА-5К</i>	<i>Выпрямитель селеновый</i>	1		1,5
26	<i>ДЗ-4-2</i>	<i>Автоматизированный электрический</i>	1		3
27	<i>3К631</i>	<i>Станок настольный торцово-шлифовальный</i>	1		0,75
<i>Всего:</i>					
<i>По в.</i>					
<i>Всего:</i>					
<i>Заказ:</i>					

Поз.	Обозначение	Наименование	Кол.	Масса кг.	Приме- чание
28	47706001	Верстак для ремонта электрооборудования	1		
29	47706015	Тележка для перевозки и разлива серной кислоты	1		
30	2М112П	Станок настольно-сверлильный	2		0,6
31	КК-968	Стенд контрольно-испытательный	1		2,2
32	05095.800-1	Ванна для приготовления электролита	1		
33	04115.800-1	Стеллаж для хранения аккумуляторов	1		
34	02075.800-1	Шкаф для хранения электролита	1		
35	Ш300	Шкаф для зарядки аккумуляторов	1		7,6
36	ЦКБ-Р-108	Станок для шлифования фасок клапанов	1		
37	ОРГ-5365	Верстак универсальный на 1 рабочее место	4		
38	ОР-14575	Пресс гидравлический	1		
39	ОТТ-5557М	Стенд для разборки и сборки однорядных двигателей	1		1,5
40	155-285	Компрессор воздушный	1		15
41	КК-5278М	Стенд для испытания масляных насосов и фильтров	1		2,3
42		Стенд универсальный для разборки и сборки муфт сцепления тракторных двигателей	1		
43	КК-5540М	Стенд обкаточно-тормозной	1		130
44	ОМ-22616	Передвижная маечная установка	1		5
45	ОМ-5361	Маечная машина	1		4
46	ОТТ-7353	Тележка для перевозки деталей и сборочных единиц	2		
47	03-9902	Установка передвижная наслараздаточная	1		
48	ОРГ-8911	Бак для сбора отработанного масла	1		
49	ОР-16346	Стенд для растывки и раскатки астова тракторов кл.14	1		
50	477060075.800-1	Тележка для перевозки и слива ТСМ	1		
51	ОРГ-5152	Секция стеллажа	8		
					Лист
Изм.	Лист	№ докум.	Подп.	Дата	

<i>Поз.</i>	<i>Обозначение</i>	<i>Наименование</i>	<i>Кол.</i>	<i>Масса кг.</i>	<i>Приме- чание</i>
52		Стеллаж для деталей	2		
53		Ящик для металлической стружки	1		
54	1562Г	Станок широкоуниверсальный токарный	1		8,4
55	ОРГ-5147	Тумбочка инструментальная	1		
56	ЭК634	Станок ординарно-шлифовальный	2		3,2
57	ЛЛ2-12М	Агрегат для отсоса пыли	2		1,5
58	ГТ135/1	Станок вертикально-сверлильный	1		2,2
59	04155.800-1	Стеллаж для покрышек двурядный	1		
60	ОРШ-5132	Вешалка для камер	1		
61	Ш-515	Стенд для монтажа демонтажа шин колес тракторов	1		5,2
62	01025.800-1	Верстак для ремонта шин	1		
63	6140	Аппарат электродуговой сварочный	1		0,97
64	ПШ-2	Установка для проверки камер колес	1		
65	М-4129А	Молот кобачный пневматический	1		7,5
66	В 923	Горн кузнечный на два огня	1		
67	ОКС-3361А	Вентилятор кузнечный	1		3
68	ОРГ-5138	Ванна для заправки деталей	1		
69	1210-0401ГОСТ11398-75	Накопительная двуровневая	1		
70	ОРГ-5134	Ларь для кузнечного инструмента	1		
71	03155.800-1	Ящик для угля	1		
72	ОРГ-5105	Верстак для жестяных работ	1		
73	05075.800-1	Ванна для проверки герметичности радиаторов	1		
74	ОРГ-5135	Ванна для проверки герметичности радиаторов	1		
		банов			
75	ТД-1029Х/12	Трансформатор сварочный	1		11,4
76		Стол для электросварочных работ	1		
77	ВД-2019В	Выпрямитель сварочный	1		1,5
78	АСТ-10	Генератор ацетиленовый переносной	1		
79		Шкаф сварщика	1		
					Лист
Изм	Лист	№ докум.	Подп.	Дата	

<i>Поз.</i>	<i>Обозначение</i>	<i>Наименование</i>	<i>Кол.</i>	<i>Масса кг.</i>	<i>Приме- чание</i>
80	0М-16361	Установка для промывки смазочной системы	1		81
81	03-18002	Насчетчик	1		0,55
82		Передвижная стойка с приборами	1		
83	03-18026	Установка для смазки и заправки	1		
84	0РГ-5365	Верстак слесарный	2		
85		Стойка	1		
86		Передвижной стол	1		
87		Шкаф контрольный	2		
88		Стол письменный	3		
89	ГОСТ 7890-84Е	Кран подвесной электрический грузоподъемностью, т	1		2,24
90	ТЭ 100-511	Таль электрическая	1		1,88
91	П-304	Домкрат гаражный гидравлический	2		
92	ГОСТ 117890-84Е	Кран электрический одноблочный подвесной 3,2т	1		6,4
93	ГОСТ 4045-75	Тиски стальные			
					Лист
					1
<i>Изм.</i>	<i>Лист</i>	<i>№ докум.</i>	<i>Подп.</i>	<i>Дата</i>	

**Учебное издание**

Кузюр В.М., Будко С.И.

# **ПРОЕКТИРОВАНИЕ ПРЕДПРИЯТИЙ ТЕХНИЧЕСКОГО СЕРВИСА**

**Учебное пособие по выполнению курсового проекта  
для студентов очной и заочной форм обучения,  
обучающихся по направлению подготовки  
35.03.06 Агроинженерия  
профиль Технический сервис в АПК**

Редактор Аддылина Е.С.

---

Подписано к печати 02.05.2023 г. Формат 60x84 <sup>1</sup>/<sub>16</sub>.

Бумага офсетная. Усл. п. л. 3,60. Тираж 25 экз. Изд. №7524

---

Издательство Брянского государственного аграрного университета  
243365 Брянская обл., Выгоничский район, с. Кокино, Брянский ГАУ